



Direktorat KSKK Madrasah  
Direktorat Jenderal Pendidikan Islam  
KEMENTERIAN AGAMA REPUBLIK INDONESIA  
2020

# BAHASA ARAB



**MADRASAH  
TSANAWIYAH**

BAHASA ARAB MTs KELAS VIII  
Penulis : Masrukhin  
Editor : Muh. Wahib Dariyadi

Cetakan ke-1, Tahun 2020

Hak Cipta © 2020 pada Kementerian Agama RI  
Dilindungi Undang-Undang

**MILIK NEGARA  
TIDAK DIPERDAGANGKAN**

***Disklaimer:** Buku siswa ini dipersiapkan pemerintah dalam rangka mengimplementasikan KMA Nomor 183 Tahun 2019 tentang Kurikulum PAI dan Bahasa Arab pada Madrasah. Buku ini disusun dan ditelaah oleh berbagai pihak di bawah koordinasi Kementerian Agama, dan dipergunakan dalam proses pembelajaran. Buku ini merupakan “Dokumen Hidup” yang senantiasa diperbaiki, diperbaharui, dan dimutakhirkan sesuai dengan dinamika perubahan zaman. Masukan dari berbagai kalangan diharapkan dapat meningkatkan kualitas buku ini.*

ISBN 978-623-6687-39-0 (jilid lengkap)

ISBN 978-623-6687-41-3 (jilid 2)

Diterbitkan oleh:  
Direktorat KSKK Madrasah  
Direktorat Jenderal Pendidikan Islam  
Kementerian Agama RI  
Jl. Lapangan Banteng Barat No 3-4 Lantai 6-7 Jakarta 10110

مركز البحوث  
والتواصل المعرفي  
Center for Research &  
Intercommunication Knowledge



قام بالمراجعة والتدقيق اللغوي لمواد هذا الكتاب مركز البحوث والتواصل المعرفي بالمملكة العربية السعودية  
Pusat Penelitian dan Interkomunikasi Pengetahuan di Kerajaan Arab Saudi telah melakukan penyuntingan dan penyesuaian bahasa terhadap isi buku ini



*Bismillahirrahmanirrahim*

*Alhamdulillah* rabbil 'alamin, puji syukur hanya milik Allah SWT yang telah menganugerahkan hidayah, taufiq dan inayah sehingga proses penulisan buku teks pelajaran PAI dan Bahasa Arab pada madrasah ini dapat diselesaikan. Shalawat serta salam semoga tercurah keharibaan Rasulullah SAW. *Amin.*

Seiring dengan terbitnya KMA Nomor 183 Tahun 2019 tentang Kurikulum PAI dan Bahasa Arab pada Madrasah, maka Kementerian Agama RI melalui Direktorat Jenderal Pendidikan Islam menerbitkan buku teks pelajaran. Buku teks pelajaran PAI dan Bahasa Arab pada madrasah terdiri dari al-Qur'an Hadis, Akidah Akhlak, Fikih, SKI, dan Bahasa Arab untuk jenjang MI, MTs dan MA/MAK semua peminatan. Keperluan untuk MA Peminatan Keagamaan diterbitkan buku Tafsir, Hadis, Ilmu Tafsir, Ilmu Hadis, Ushul Fikih, Ilmu Kalam, Akhlak Tasawuf, dan Bahasa Arab berbahasa Indonesia, sedangkan untuk peminatan keagamaan khusus pada MA Program Keagamaan (MAPK) diterbitkan dengan menggunakan Bahasa Arab.

Perkembangan ilmu pengetahuan, teknologi dan komunikasi di era global mengalami perubahan yang sangat cepat dan sulit diprediksi. Kurikulum PAI dan Bahasa Arab pada madrasah harus bisa mengantisipasi cepatnya perubahan tersebut disamping menjalankan mandat mewariskan budaya-karakter bangsa dan nilai-nilai akhlak pada peserta didik. Dengan demikian, generasi muda akan memiliki kepribadian, berkarakter kuat dan tidak tercerabut dari akar budaya bangsa namun tetap bisa menjadi aktor di zamannya.

Pengembangan buku teks mata pelajaran pada madrasah tersebut di atas diarahkan untuk tidak sekedar membekali pemahaman keagamaan yang komprehensif dan moderat, namun juga memandu proses internalisasi nilai keagamaan pada peserta didik. Buku mata pelajaran PAI dan Bahasa Arab ini diharapkan mampu menjadi acuan cara berpikir, bersikap dan bertindak dalam kehidupan sehari-hari, yang selanjutnya mampu ditransformasikan pada kehidupan sosial-masyarakat dalam konteks berbangsa dan bernegara.

Pemahaman Islam yang moderat dan penerapan nilai-nilai keagamaan dalam kurikulum PAI di madrasah tidak boleh lepas dari konteks kehidupan berbangsa dan bernegara yang berdasarkan Pancasila, berkonstitusi UUD 1945 dalam kerangka memperkuat Negara Kesatuan Republik Indonesia yang Bhinneka Tunggal Ika. Guru sebagai ujung tombak implementasi kurikulum harus mampu mengejawantahkan prinsip tersebut dalam proses pembelajaran dan interaksi pendidikan di lingkungan madrasah.

Kurikulum dan buku teks pelajaran adalah dokumen hidup. Sebagai dokumen hidup memiliki fleksibilitas, memungkinkan disempurnakan sesuai tuntutan zaman dan implementasinya akan terus berkembang melalui kreatifitas dan inovasi para guru. Jika ditemukan kekurangan maka harus diklarifikasi kepada Direktorat Jenderal Pendidikan Islam Kemenag RI c.q. Direktorat Kurikulum Sarana Kelembagaan dan Kesiswaan Madrasah (KSJK) untuk disempurnakan.

Buku teks pelajaran PAI dan Bahasa Arab yang diterbitkan Kementerian Agama merupakan buku wajib bagi peserta didik dan pendidik dalam melaksanakan pembelajaran di Madrasah. Agar ilmu berkah dan manfaat perlu keikhlasan dalam proses pembelajaran, hubungan guru dengan peserta didik dibangun dengan kasih sayang dalam ikatan *mahabbah fillah*, diorientasikan untuk kebaikan dunia sekaligus di akhirat kelak.

Akhirnya ucapan terima kasih disampaikan kepada semua pihak yang terlibat dalam penyusunan atau penerbitan buku ini. Semoga Allah SWT memberikan pahala yang tidak akan terputus, dan semoga buku ini benar-benar berkah-manfaat bagi agama, nusa, dan bangsa. *Amin Ya Rabbal 'Alamin.*

Jakarta, Agustus 2020  
Direktur Jenderal Pendidikan Islam

Muhammad Ali Ramdhani



Berikut ini pedoman transliterasi yang diberlakukan berdasarkan Keputusan Bersama Menteri Agama dan Menteri Pendidikan dan Kebudayaan Republik Indonesia nomor 158 Tahun 1987 dan nomor 0543b/U/1987.

## A. *Transliterasi*

### 1. Konsonan

Huruf-huruf bahasa Arab ditransliterasi ke dalam huruf sebagai berikut:

No.	Arab	:	Latin	No.	Arab	:	Latin
1.	ا	:	a	16.	ط	:	t
2.	ب	:	b	17.	ظ	:	z
3.	ت	:	t	18.	ع	:	'
4.	ث	:	s	19.	غ	:	g
5.	ج	:	j	20.	ف	:	f
6.	ح	:	h	21.	ق	:	q
7.	خ	:	kh	22.	ك	:	k
8.	د	:	d	23.	ل	:	l
9.	ذ	:	z	24.	م	:	m
10.	ر	:	r	25.	ن	:	n
11.	ز	:	z	26.	و	:	w
12.	س	:	s	27.	هـ	:	h
13.	ش	:	sy	28.	ء	:	'
14.	ص	:	s	29.	ي	:	y
15.	ض	:	d				

Hamzah (ء) yang terletak di awal kata mengikuti vokalnya tanpa diberi tanda apapun. Jika terletak di tengah atau diakhir, maka dengan tanda (').

## 2. Vokal dan Diftong

a. Vokal atau bunyi (a), (i), dan (u) ditulis dengan ketentuan sebagai berikut:

Vokal	Pendek	Panjang
<i>Fathah</i>	a	a
<i>Kasrah</i>	i	i
<i>Dammah</i>	u	u

b. Diftong yang sering dijumpai dalam transliterasi ialah (ai) dan (au), misalnya *bain* (بين) dan *qaul* (قول).

## 3. Syaddah

*Syaddah* atau *tasydid* yang dalam sistem tulisan Arab dilambangkan dengan sebuah tanda *tasydid* ( ّ ), dalam transliterasi ini dilambangkan dengan perulangan huruf (konsonan ganda) yang diberi tanda *syaddah*. Contoh:

رَبَّنَا : *rabbana*

نَجَّيْنَا : *najjaina*

Jika huruf *ع* ber-*tasydid* di akhir sebuah kata dan didahului oleh huruf *kasrah* (عِ), maka ia ditransliterasi seperti huruf *maddah* (i). Contoh:

عَلِيٍّ : 'Ali (bukan 'Aliyy atau 'Aly)

عَرَبِيٍّ : 'Arabi (bukan 'Arabiyy atau 'Araby)

## 4. Kata sandang

Kata sandang dalam sistem tulisan Arab dilambangkan dengan huruf *al* (alif lam ma'arifah) ditransliterasi seperti biasa, al-, baik ketika ia diikuti oleh huruf *syamsiah* maupun huruf *qamariah*. Kata sandang ditulis terpisah dari kata yang mengikutinya dan dihubungkan dengan garis mendatar (-). Contohnya:

الْبِلَادُ : *al-biladu*

## 5. Ta' marbutah

Transliterasi untuk *ta' marbutah* ada dua, yaitu: *ta' marbutah* yang hidup atau mendapat harkat *fathah*, *kasrah*, dan *dammah*, transliterasinya adalah [t]. Sedangkan *ta' marbutah* yang mati atau mendapat harkat sukun, transliterasinya adalah [h]. Kalau pada kata yang berakhir dengan *ta' marbutah* diikuti oleh kata yang menggunakan kata sandang *al-* serta bacaan kedua kata itu terpisah, maka *ta' marbutah* itu ditransliterasikan dengan ha (h). Contoh:

الْحِكْمَةُ : *al-hikmah*

## 6. Hamzah

Aturan transliterasi huruf hamzah menjadi apostrof (') hanya berlaku bagi hamzah yang terletak di tengah dan akhir kata. Namun, bila hamzah terletak di awal kata, ia tidak dilambangkan, karena dalam tulisan Arab ia berupa alif. Contohnya:

تَأْمُرُونَ : *ta'muruna*

الْنَّوْءُ : *al-nau'*

شَيْءٌ : *syai'un*

### 7. *Lafz al-jalalah* (الله)

Kata “Allah” yang didahului partikel seperti huruf *jarr* dan huruf lainnya atau berkedudukan sebagai *mudaf ilaih* (frasa nominal), ditransliterasi tanpa huruf hamzah. Contoh:

دِينُ اللَّهِ *dinullah*    يَا اللَّهُ *billah*

Adapun *ta' marbutah* di akhir kata yang disandarkan kepada *lafz al-jalalah*, ditransliterasi dengan huruf [t]. Contoh:

هُمْ فِي رَحْمَةِ اللَّهِ *hum fi rahmatillah*

### B. Singkatan

Beberapa singkatan yang dibakukan adalah:

swt.	=	<i>subhanahu wa ta'ala</i>
saw.	=	<i>sallallahu 'alaihi wa sallam</i>
a.s.	=	<i>'alaihi al-salam</i>
H	=	Hijrah
M	=	Masehi
S.M.	=	Sebelum Masehi
l.	=	Lahir tahun (untuk orang yang masih hidup saja)
w.	=	Wafat tahun
Q.S. .../...: 4	=	Quran, Surah ..., ayat 4
H.R.	=	Hadis Riwayat



iii	مقدمة وتعريف بالكتاب .....
١	الدرس الأول : الساعة .....
٤	النشاط الأول : المفردات والعبارات.....
٦	حوار بين طالبين.....
٩	النشاط الثاني : القواعد والتراكيب عن العدد الترتيبي .....
١٤	النشاط الثالث: القراءة وفهم النص.....
١٦	النشاط الرابع: الكتابة.....
١٩	الدرس الثاني : يومياتنا .....
٢٢	النشاط الأول : المفردات والعبارات.....
٢٥	حوار بين طالبين.....
٢٨	النشاط الثاني : القواعد والتراكيب عن الجملة الاسمية.....
٣٣	النشاط الثالث: القراءة وفهم النص.....
٣٦	النشاط الرابع: الكتابة.....
٣٧	الدرس الثالث : الهواية .....
٤٠	النشاط الأول : المفردات والعبارات.....
٤٢	حوار بين صديقتين.....
٤٤	النشاط الثاني : القواعد والتراكيب عن الجملة الفعلية.....
٤٨	النشاط الثالث: القراءة وفهم النص.....
٥١	النشاط الرابع: الكتابة.....
٥٢	التمرينات لاختبار الفصل الدراسي الأول .....

٥٥	الدرس الرابع : الرياضة
٥٧	النشاط الأول : المفردات والعبارات
٦١	حوار بين الابن والأب
٦٣	النشاط الثاني : القواعد والتراكيب عن عوامل النصب
٦٧	النشاط الثالث: القراءة وفهم النص
٧٠	النشاط الرابع: الكتابة
٧١	الدرس الخامس : المهنة
٧٤	النشاط الأول : المفردات والعبارات
٧٨	الحوار عن المهنة
٧٩	النشاط الثاني : القواعد والتراكيب عن المصدر الصريح
٨٣	النشاط الثالث: القراءة وفهم النص
٨٥	النشاط الرابع: الكتابة
٨٧	الدرس السادس : عيادة المريض
٩٠	النشاط الأول : المفردات والعبارات
٩١	الحوار عن عيادة المريض
٩٣	النشاط الثاني : القواعد والتراكيب عن الفعل الماضي والجملة الفعلية
٩٨	النشاط الثالث: القراءة وفهم النص
١٠٠	النشاط الرابع: الكتابة
١٠١	التمرينات لاختبار الفصل الدراسي الثاني
١٠٤	كتب المراجع
١٠٥	معجم المفردات





# الدَّرْسُ الْأَوَّلُ



# السَّاعَة

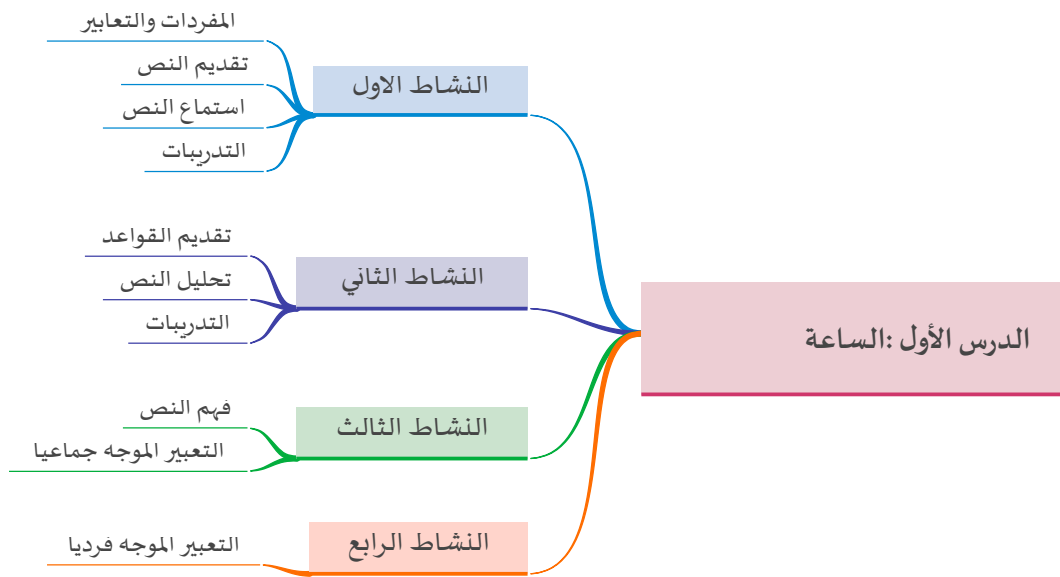
## A. KOMPETENSI INTI

1. Menghargai dan menghayati ajaran agama yang dianutnya
2. Menunjukkan perilaku jujur, disiplin, tanggung jawab, peduli (toleran, gotong royong), santun, percaya diri dalam berinteraksi secara efektif dengan lingkungan sosial dan alam dalam jangkauan pergaulan dan keberadaannya
3. Memahami dan menerapkan pengetahuan (faktual, konseptual, dan prosedural) berdasarkan rasa ingin tahunya tentang ilmu pengetahuan, teknologi, seni, budaya terkait fenomena dan kejadian tampak mata
4. Mengolah, menyaji, dan menalar dalam ranah konkret (menggunakan, mengurai, merangkai, memodifikasi, dan membuat) dan ranah abstrak (menulis, membaca, menghitung, menggambar, dan mengarang) sesuai dengan yang dipelajari di sekolah dan sumber lain yang sama dalam sudut pandang/teori

## B. KOMPETENSI DASAR

3.1 Memahami fungsi sosial, struktur teks dan unsur kebahasaan (bunyi, kata, dan makna) dari teks sederhana yang berkaitan dengan tema: الساعة yang melibatkan tindak tutur memberi dan meminta informasi terkait waktu dengan memperhatikan susunan gramatikal العدد الترتيبي	4.1 Mendemonstrasikan yang melibatkan tindak tutur memberi dan meminta informasi terkait dengan waktu dengan memperhatikan susunan gramatikal العدد الترتيبي baik secara lisan maupun tulisan.
3.2 Menganalisis gagasan dari teks naratif sederhana yang berkaitan dengan tema: الساعة dengan memperhatikan bentuk, makna dan fungsi dari susunan gramatikal العدد الترتيبي	4.2 Menyajikan hasil analisis gagasan dari teks naratif sederhana yang berkaitan dengan tema الساعة dengan memperhatikan bentuk, makna dan fungsi dari susunan gramatikal العدد الترتيبي

### C. PETA KONSEP

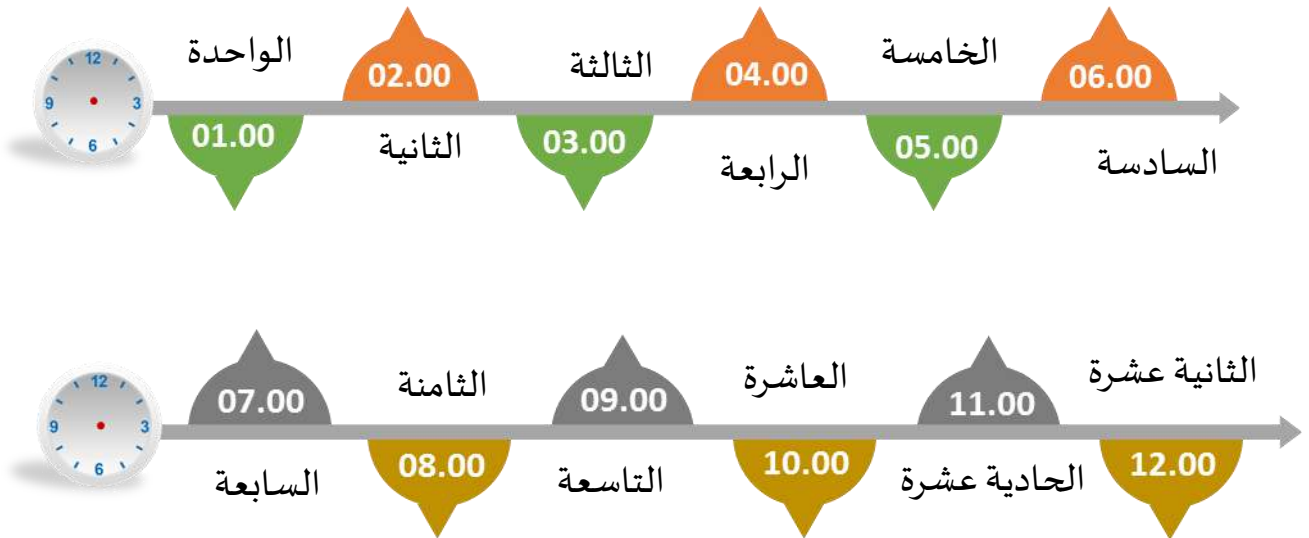


### C. PRAWACANA

Jam berfungsi untuk mengetahui dan mengukur waktu, sehingga ananda bisa mengatur seluruh aktivitas sehari-hari. Dalam pelajaran ini, Ananda akan mempelajari bagaimana bertanya dan memberi informasi terkait dengan waktu atau jam dengan susunan *adad tartibi* yang benar.

السَّاعَة

المفردات انظر واستمع وأعد



رُبْعُ السَّاعَةِ



ثُلُثُ السَّاعَةِ




نِصْفُ السَّاعَةِ



السَّاعَةُ الْوَاحِدَةُ نَهَارًا



نَهَارًا



لَيْلًا



مَبَاءً

Sumber:republika.com



Hubungkan bilangan dengan penulisan (angka) nya!

صِلْ بَيْنَ الْعَدَدِ وَكِتَابَتِهِ!

الثامنة	الثانية عشر	العاشرة	الحادية عشر	التاسعة	السابعة
□	□	□	□	□	□
٨	١١	٧	١٢	١٠	٩
□	□	□	□	□	□
٢	٦	١	٤	٥	٣
الخامسة	الثانية	الواحدة	الثالثة	السادسة	الرابعة

Bertanya jawablah dengan temanmu secara bergantian!

١. كم الساعة؟ الساعة السابعة و خمس دقائق

الرابعة والنصف - الثامنة والربع - العاشرة والثلاث - التاسعة إلا الربع - الخامسة إلا الثلث

٢. كم حصّة تُدرّس في اليوم؟ أدرّس في اليوم خمس حصص

٤ - ٧ - ٦ - ٨ - ٣

٣. في أيّ ساعة تُصلي الصبح؟ أصلي في الساعة ثمانية صباحاً

(الظهر - الثانية عشرة) (العصر - الثالثة مساء) (المغرب - السادسة)

(العشاء - السابعة)



### حوار بين طالبين

فاطمة : عِنْدَنَا اسْتِرَاحَةٌ مِنْ التَّاسِعَةِ وَالنِّصْفِ  
إِلَى العَاشِرَةِ وَسَوْفَ نَرْجِعُ إِلَى  
الصَّفِّ مَرَّةً ثَانِيَةً لِلدِّرَاسَةِ

هاشم : فِي أَي سَاعَةٍ تَنْتَهِي الحِصَّةُ الأَخِيرَةُ؟

فاطمة : فِي السَّاعَةِ الثَّانِيَةِ ظَهْرًا

هاشم : شُكْرًا كَثِيرًا

فاطمة : لَا شُكْرَ عَلَيَّ وَاجِبٌ



هاشم : عَفْوًا، كَمْ السَّاعَةُ الآنَ؟

فاطمة : السَّاعَةُ السَّادِسَةُ وَالنِّصْفُ

هاشم : فِي أَي سَاعَةٍ يَبْدَأُ الدَّرْسُ؟

فاطمة : يَبْدَأُ فِي السَّابِعَةِ

هاشم : وَمَتَى يَنْتَهِي؟

فاطمة : يَنْتَهِي فِي التَّاسِعَةِ وَالنِّصْفِ.

هاشم : إِذَنْ، يَسْتَعْرِقُ الدَّرْسُ سَاعَتَيْنِ

وَنِصْفًا. وَمَاذَا نَفْعَلُ بَعْدَ ذَلِكَ؟

Jawablah pertanyaan berikut!

أَجِبْ عَنِ الْأَسْئَلَةِ الْآتِيَةِ!

١. مَتَى يَبْدَأُ الدَّرْسُ؟ .....
٢. مَتَى يَنْتَهِي الدَّرْسُ؟ .....
٣. كَمْ سَاعَةً يَسْتَعْرِقُ الدَّرْسُ؟ .....
٤. هَلْ يَرْجِعُ الطَّلَابُ إِلَى الصَّفِّ مَرَّةً ثَانِيَةً لِلدِّرَاسَةِ بَعْدَ الْاِسْتِرَاحَةِ؟ .....
٥. فِي أَيِّ سَاعَةٍ يَذْهَبُ الطَّلَابُ إِلَى بِيُوتِهِمْ؟ .....

املأ الفُرَاقَاتِ بِكَلِمَةٍ مُنَاسِبَةٍ مِمَّا يَأْتِي!

١. يَبْدَأُ الدَّرْسُ فِي .....
٢. ..... الدَّرْسُ الْأَوَّلُ فِي التَّاسِعَةِ وَالتَّصْفِ
٣. ..... الدَّرْسُ سَاعَتَيْنِ
٤. يرجع الطلاب إلى ..... بعد الاستراحة
٥. سَوْفَ نَرْجِعُ إِلَى ..... فِي السَّاعَةِ الثَّانِيَةِ ظَهْرًا

Lakukan percakapan dengan temanmu!

أَجْرِ الْجَوَارِمَعَ زَمِيلِكَ!

08:00

كم الساعة؟

-----

09:45

كم الساعة؟

-----

06:30

كم الساعة؟  
السادسة والنصف

12:00

كم الساعة؟

-----

10:30

كم الساعة؟

-----

05:45

كم الساعة؟  
السادسة إلا الربع

Jawablah pertanyaan berikut  
sesuai dengan gambar!

أَجِبْ عَنِ الْأَسْئَلَةِ الْآتِيَةِ وَفَقًا لِلصُّورَةِ!



ماذا يدرس الطلاب؟



إلى أين يذهب محمد؟



كيف يذهب محمد إلى المدرسة؟

.....

.....

.....



ماذا تفعل عائشة؟



في أي ساعة تستيقظ من النوم؟



أين الطلاب الآن؟

.....

.....

.....

Hubungkan soal dan jawaban yang sesuai!

صِلِ السُّؤَالَ بِالْجَوَابِ الْمُنَاسِبِ!

- 🌸 نصف ساعة
- 🌸 لا شكر على واجب
- 🌸 الساعة الثانية ظهرا
- 🌸 اقرأ كتابا أو صحيفة
- 🌸 أذهب الآن إلى المكتبة
- 🌸 في الساعة السابعة صباحا

- 🌸 إلى أين تذهب الآن؟
- 🌸 متى يبدأ اليوم الدراسي؟
- 🌸 كم ساعة الإستراحة؟
- 🌸 ماذا تفعل في الإستراحة؟
- 🌸 متى ينتهي اليوم الدراسي؟
- 🌸 شكرا على مساعدتك





أدوات الاستفهام

01

كم الساعة؟

- ❖ الساعة السابعة صباحًا
- ❖ الساعة الحادية عشرة
- ❖ الساعة الرابعة مساءً
- ❖ الساعة التاسعة ليلاً

02

في أي ساعة

- ❖ تستيقظ من النوم؟ في الساعة الرابعة
- ❖ تقرأ القرآن؟ في الساعة الخامسة عصرًا
- ❖ تبدأ الحصّة الأولى؟ في الساعة السابعة والرُّبع

03

كم ساعة

- ❁ يستغرق الذهاب إلى المسجد؟ ربع الساعة
- ❁ يستغرق درس اللغة العربيّة؟ ساعة ونصف
- ❁ تستغرق المباراة؟ ساعة واحدة
- ❁ تُذاكر الدرس؟ ساعتين

## العدد الترتيبي

### 'Adad Tartibi

Adad adalah kata bilangan atau hitungan. Adapun adad terbagi menjadi 2 yaitu, Adad asli dan Adad tartibi.

Adad asli adalah bilangan yang menunjukkan jumlah suatu benda. Jenis adad asli ada empat bentuk, yaitu: 1) Adad mufrad, 2) Adad murakab, 3) Adad `Uqud, dan 4) Adad ma`thuf .

Adad tartibi adalah isim adad yang menunjukkan tingkatan dan dengan mengikuti wazan atau pola *faa`ilun* atau *faa`ilatun*.

### العدد الترتيبي

للمؤنث	للمذكر
الأولى	الأول
الثانية	الثاني
الثالثة	الثالث
الرابعة	الرابع
الخامسة	الخامس
السادسة	السادس
السابعة	السابع
الثامنة	الثامن
التاسعة	التاسع
العاشرة	العاشر
الحادية عشرة	الحادي عشر
الثانية عشرة	الثاني عشر

### Perhatikan Tabel

### Ketentuan 'Adad Tartibi

Adad tartibi harus memenuhi

ketentuan-ketentuan berikut:

1. Mengikuti wazan isim fa`il, yaitu Faa'ilun, kecuali pada bilangan satu.
2. Adad dan ma`dudnya harus sesuai antara muannas mudzakarnya.

### Perhatikan Contoh Berikut:

❖ الآن، نتعلم الدرس الثالث

❖ الحصّة الرابعة في السّاعة

التاسعة

❖ يَبْدَأُ الدَّرْسُ فِي السَّابِعَةِ تَمَامًا

❖ أَخُوكَ الثَّانِي اسْمُهُ تُونِي، وَأَخْتُكَ

الثَّالِثَةُ اسْمُهَا زَيْنَب



Buatlah pertanyaan sesuai jawaban!

هات أسئلة للأجوبة الآتية!

كَمْ السَّاعَةَ...؟

فِي أَيِّ سَاعَةٍ

كَمْ سَاعَةً...؟

١. -----؟ سَافِرًا فِي الْمَكْتَبَةِ حَمْسِينَ دَقِيقَةً
٢. -----؟ سَأَذْهَبُ فِي الْعَاشِرَةِ الْإِثْنَا
٣. -----؟ يَسْتَعْرِقُ الدَّهَابُ سَاعَةً
٤. -----؟ تُطَالِعُ فَاطِمَةُ الدُّرُوسَ فِي الثَّامِنَةِ لَيْلًا
٥. -----؟ تَسْتَعْرِقُ الْحِصَّةُ الثَّلَاثَةَ سَاعَتَيْنِ
٦. -----؟ أُغَادِرُ الْمَكْتَبَةَ فِي الثَّانِيَةِ ظُهْرًا
٧. -----؟ أَتَنَاوَلُ الْفَطُورَ فِي السَّابِعَةِ وَالنِّصْفِ
٨. -----؟ الْآنَ السَّاعَةُ الثَّامِنَةُ

## اختر الصحيح مما بين القوسين!

١. نَحْنُ نَدْرُسُ الدَّرْسَ ----  
(الثاني - الاثنين)
٢. نَحْنُ نَسْتَرِيحُ بَعْدَ الحِصَّةِ ----  
(الثلاثة - الثالثة)
٣. يَسْتَعْرِقُ الذَّهَابُ إِلَى سورايا ----  
(أربع ساعات - الرابع ساعات)
٤. نَسْتَمِرُّ إِلَى الحِصَّةِ ----  
(السبعة - السابعة)
٥. في السَّاعَةِ --- أَتَنَاوَلُ العَدَاءَ  
(الوَاحِدَةَ ظُهْرًا - الوَاحِدِ ظُهْرًا)
٦. أُخْتِي --- اسْمُهَا زَيْنَبُ  
(الثاني - الثانية)
٧. هي تَدْرُسُ اللُّغَةَ العَرَبِيَّةَ فِي الحِصَّةِ ----  
(الرابع - الرابعة)
٨. الحِصَّةُ الخَامِسَةُ تَنْتَهِي فِي السَّاعَةِ ----  
(الثَّانِيَةَ ظُهْرًا - الثَّانِي ظُهْرًا)
٩. هو يُصَلِّي العَصْرَ فِي السَّاعَةِ --- تقريبا  
(الثَّلَاثَةَ - الثَّلَاثَةِ)
١٠. أَخِي يُطَالِعُ الدَّرُوسَ فِي ----  
(الثَّامِنَةَ لَيْلًا - الثَّمَانِيَةَ لَيْلًا)

كُونْ جُمْلًا بِالْكَلِمَاتِ الْآتِيَةِ بِالتَّعَاوُنِ مَعَ زَمِيلِكَ!

Buatlah kalimat dengan kata-kata berikut secara berkelompok!

المدرسة – الساعة صباحا – الثانية ظهرا =

أنا في المدرسة من الساعة صباحا إلى الثانية ظهرا

١. فناء المدرسة – الثامنة والنصف – التاسعة تماما

-----

٢. المُخْتَبَر – الخامسة – الثامنة مساء

-----

٣. المَطَار – الثانية بعد الظهر – الخامسة مساء

-----

٤. المكتبة – العاشرة – الواحدة بعد الظهر

-----

٥. المسجد – الثامنة بعد العشاء – التاسعة ليلا

-----

٦. البيت – التاسعة – الحادية عشرة

-----

## القراءة

إِسْمِي فَاتِح، أَتَعَلَّمُ فِي الْمَدْرَسَةِ الْمُتَوَسِّطَةِ الْإِسْلَامِيَّةِ بِجَاكِرْتَا. فِي أَيَّامِ الدِّرَاسَةِ، أَسْتَيْقِظُ فِي السَّاعَةِ الرَّابِعَةِ صَبَاحًا. أَذْهَبُ إِلَى الْمَدْرَسَةِ فِي السَّاعَةِ السَّادِسَةِ وَالنِّصْفِ. تَبْدَأُ الْحِصَّةَ الْأُولَى فِي السَّابِعَةِ وَأَسْتَرِيحُ فِي التَّاسِعَةِ وَالنِّصْفِ، ثُمَّ أَرْجِعُ إِلَى الصَّفِّ مَرَّةً ثَانِيَةً لِلدِّرَاسَةِ فِي السَّاعَةِ الْعَاشِرَةِ. وَأَدْرُسُ ثَمَانِي حِصَصٍ فِي الْيَوْمِ. يَنْتَهِي الْيَوْمُ الدِّرَاسِي فِي السَّاعَةِ الْوَاحِدَةِ وَالرُّبْعِ ظُهْرًا ثُمَّ أَذْهَبُ إِلَى الْبَيْتِ وَأُحْيَانًا أَذْهَبُ إِلَى الْمَكْتَبَةِ لِأَسْتَعِيرَ بَعْضَ الْكُتُبِ.

اقْرَأِ الْفَقْرَةَ ثُمَّ ضَعْ عِلَامَةً ✓ أَوْ ✗

Bacalah paragraf tersebut, kemudian beri tanda ✓ atau ✗ !

١. يدرس فاتح خمس حصص في اليوم
٢. تبدأ الحصة الأولى في الخامسة
٣. يذهب فاتح إلى المدرسة في السادسة
٤. يستيقظ فاتح من النوم في الرابعة صباحا
٥. يتعلم فاتح في المدرسة المتوسطة بسورابايا

بِالتَّعَاوُنِ مَعَ زَمِيلِكَ، نَاقِشْ وَاكْتُبِ العُنْوَانَ المُنَاسِبَ لِلفَقْرَةِ!

Diskusikan dengan temanmu, tulislah judul yang tepat untuk paragraf di atas!

.....

بِالإِشْتِرَاكِ مَعَ زَمَلَانِكَ، عَيِّنِ الأَسْمَاءَ وَالأَفْعَالَ فِي الفَقْرَةِ!

Bersama temanmu, tentukan isim dan fi'il yang ada dalam paragraf!

الأفعال	الأسماء	الرقم
أَتَعَلَّمَ	فَاتِح	١

Tulislah jadwal pelajaranmu!

اكتب جدول الدراسة!

الأيام والدروس					الحصّة والساعة
الجمعة	الخميس	الأربعاء	الثلاثاء	الاثنين	الأولى الساعة
					الثامنة

اجب عن الأسئلة الآتية بما يناسب حالك!

Jawablah pertanyaan berikut sesuai kondisi kamu!

١. في أيّ ساعة تذهب إلى المدرسة؟
٢. في أيّ ساعة تصل إلى المدرسة؟
٣. كم ساعة يستغرق الذهاب إلى المدرسة؟
٤. هل تتناول الفطور قبل أن تذهب إلى المدرسة؟
٥. كيف تذهب إلى المدرسة؟
٦. في أيّ ساعة تتناول الغداء؟



٧. أَيْنَ تَتَنَاوَلُ الْغَدَاءَ؟

٨. فِي أَيِّ سَاعَةٍ تَنْتَهِي الْحِصَّةُ الْأَخِيرَةُ؟

٩. فِي أَيِّ سَاعَةٍ تُطَالِعُ الدُّرُوسَ؟

١٠. كَمَ سَاعَةً تُطَالِعُ الدُّرُوسَ؟

### اكْمَلِ الْفَرَاقَاتِ الْآتِيَةَ بِمَا يُنَاسِبُ حَالَكُ!

إِسْمِي ..... ، أَتَعَلَّمُ فِي الْمَدْرَسَةِ ..... فِي أَيَّامِ الدِّرَاسَةِ ، أَسْتَيْقِظُ فِي السَّاعَةِ .....  
وَأَتَنَاوَلُ الْفَطُورَ فِي السَّاعَةِ ..... ثُمَّ أَذْهَبُ إِلَى الْمَدْرَسَةِ  
فِي السَّاعَةِ .....

تَبْدَأُ الْحِصَّةَ الْأُولَى فِي ..... وَأَسْتَرِيحُ فِي السَّاعَةِ ..... ، ثُمَّ أَرْجِعُ إِلَى الصَّفِّ  
مَرَّةً ثَانِيَةً لِلدِّرَاسَةِ فِي السَّاعَةِ ..... ، أَدْرُسُ ..... حِصَصٍ . يَنْتَهِي الْيَوْمُ الدِّرَاسِي  
فِي السَّاعَةِ ..... ثُمَّ أَذْهَبُ إِلَى الْبَيْتِ وَأَتَنَاوَلُ الْغَدَاءَ فِي السَّاعَةِ ..... أَحْيَانًا أَذْهَبُ إِلَى  
الْمَكْتَبَةِ لِاسْتَعِيرَ بَعْضَ الْكُتُبِ .

## الدُّرُوسُ الْإِضَافِيَّةُ

المعنى	الأجوبة	تحيات اللقاء
Selamat datang	أَهْلًا بِكَ	أَهْلًا
Selamat datang	أَهْلًا وَسَهْلًا	أَهْلًا وَسَهْلًا
Selamat datang	مَرْحَبًا بِكَ	مَرْحَبًا
Selamat pagi	صَبَاحُ النَّوْرِ	صَبَاحُ الْخَيْرِ
Selamat siang	نَهَارُكَ مُبَارَكٌ	نَهَارُكَ سَعِيدٌ
Selamat sore	مَسَاءُ الْبَهْجَةِ	مَسَاءُ الْخَيْرِ

Untuk menyatakan pukul ..... lebih ..... menggunakan: و

Dan untuk menyatakan pukul ..... kurang ..... menggunakan: إلا

Perhatikan contoh berikut:

أَتَنَاوَلُ الْفُطُورَ فِي السَّاعَةِ السَّادِسَةِ وَالرُّبْعِ

Saya sarapan pagi pukul enam lebih 15 menit (06.15)

أَتَنَاوَلُ الْفُطُورَ فِي السَّاعَةِ السَّادِسَةِ إِلَّا رُبْعًا

Saya sarapan pagi pukul enam kurang 15 menit 05.45

### كُتَابَةُ تَسْأَلُ هَلْ

Untuk menjawab pertanyaan yang dimulai dengan هل “apakah” adalah dengan نعم atau لا

Perhatikan contoh berikut ini:

Apakah kamu makan pagi pukul 06.15	هَلْ تَتَنَاوَلُ الْفُطُورَ فِي السَّاعَةِ السَّادِسَةِ وَالرُّبْعِ؟
Ya, saya makan pagi pukul 06.15	نَعَمْ، أَتَنَاوَلُ الْفُطُورَ فِي السَّاعَةِ السَّادِسَةِ وَالرُّبْعِ
Tidak, saya makan pagi pukul 05.45	لَا، أَتَنَاوَلُ الْفُطُورَ فِي السَّاعَةِ السَّادِسَةِ إِلَّا رُبْعًا



## الدرس الثاني



# يَوْمِيَاتُنَا

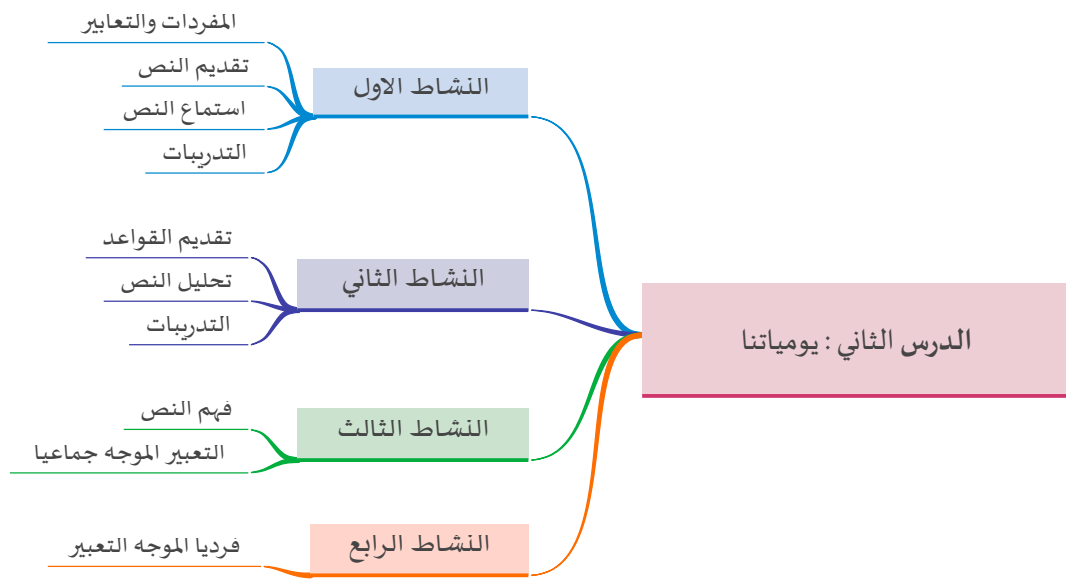
## A. KOMPETENSI INTI

1. Menghargai dan menghayati ajaran agama yang dianutnya
2. Menunjukkan perilaku jujur, disiplin, tanggung jawab, peduli (toleran, gotong royong), santun, percaya diri dalam berinteraksi secara efektif dengan lingkungan sosial dan alam dalam jangkauan pergaulan dan keberadaannya
3. Memahami dan menerapkan pengetahuan (faktual, konseptual, dan prosedural) berdasarkan rasa ingin tahunya tentang ilmu pengetahuan, teknologi, seni, budaya terkait fenomena dan kejadian tampak mata
4. Mengolah, menyaji, dan menalar dalam ranah konkret (menggunakan, mengurai, merangkai, memodifikasi, dan membuat) dan ranah abstrak (menulis, membaca, menghitung, menggambar, dan mengarang) sesuai dengan yang dipelajari di sekolah dan sumber lain yang sama dalam sudut pandang/teori

## B. KOMPETENSI DASAR

3.3 Memahami fungsi sosial, struktur teks dan unsur kebahasaan (bunyi, kata dan makna) dari teks naratif sederhana yang berkaitan dengan tema: يومياتنا yang melibatkan tindak tutur berterima kasih dan meminta maaf dengan memperhatikan susunan gramatikal الجملة الاسمية	4.3 Mendemonstrasikan tindak tutur berterima kasih dan meminta maaf dengan memperhatikan susunan gramatikal الجملة الاسمية baik secara lisan maupun tulisan.
3.4 Menganalisis gagasan dari teks naratif sederhana yang berkaitan dengan tema: يومياتنا dengan memperhatikan bentuk, makna dan fungsi dari susunan gramatikal الجملة الاسمية	4.4 Menyajikan hasil analisis gagasan dari teks naratif yang berkaitan dengan tema: يومياتنا dengan memperhatikan bentuk, makna dan fungsi dari susunan gramatikal الجملة الاسمية

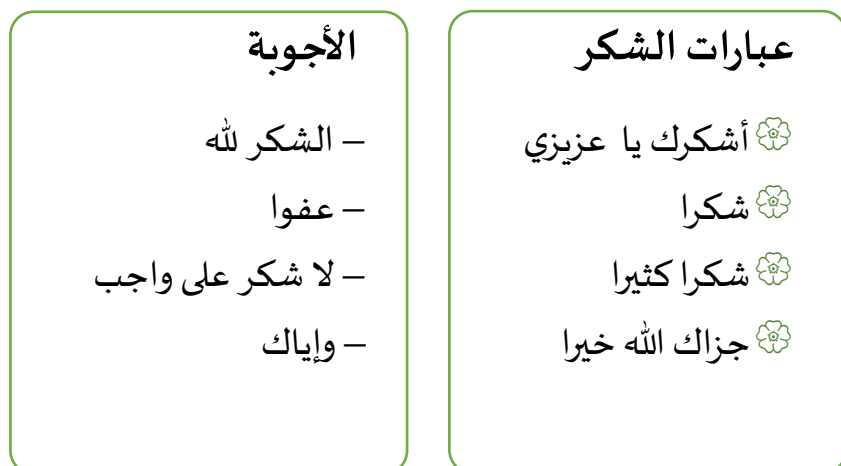
### C. PETA KONSEP



### D. PRAWACANA

Membuat agenda kegiatan merupakan hal yang positif yang perlu Ananda buat. Dalam pelajaran ini, Ananda akan mempelajari bagaimana bertanya, memberi informasi dan membuat agenda kegiatan. Juga mengucapkan terima kasih dan menjawab ucapan terima kasih dari orang lain, baik secara tertulis maupun ungkapan.

### UNGKAPAN TERIMA KASIH



## النشاط الأول

ماذا تعمل



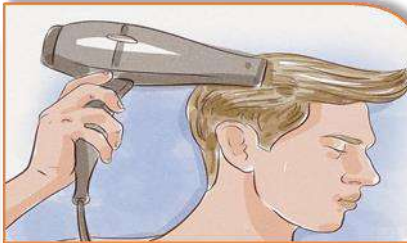
أنا أَسْتَحِمُّ في الحَمَامِ بالدُّشِّ



أنا أَسْتَيْقِظُ مِنَ النَّوْمِ في الرابعة صباحا



أنا أَرْتَدِي مَلَابِسَ  
المدرسة



أنا أَجَفِّفُ شعري بمجفف الشعر



أنا أُنظِّفُ أسناني بالفرشاة



أنا أذهب إلى مَوْقِفِ الحَافِلَاتِ

وجبة الإفطار الجيدة تحتوي على



أنا أَتَنَاوَلُ الفِطُورَ في السَّادِسَةِ



أنا أضع رأسي على الوسادة وأنام



Sumber: Media Indonesia

أنا أشاهد التلفاز مُستلقيًا



اقرأ وحدّد المختلف في كل عمود!

Baca dan tentukan kata yang asing pada setiap kotak!

<p>فُرْشَاءُ دُشٌّ أَسْتَحِمُّ مُجَقِّفُ الشَّعْرِ مَلَابِسُ الْمَدْرَسَةِ</p>	<p>وَسَادَةٌ إِلَى فِي مَنْ بِ</p>	<p>يَرْتَدِي تَنَامُ نُشَاهِدُ التَّلْفَازُ نَشْرِكُ</p>
--	--	--

## أَكْمِلِ الْجُمْلَةَ الْآتِيَةَ بِحَرْفِ الْجَرِّ الْمُنَاسِبِ!

Sempurnakan kalimat berikut dengan huruf Jar yang sesuai!

إلى - من - ب - عن - على - في

١. أَنَا أَسْتَيْقِظُ ..... النَّوْمِ فِي الثَّلَاثَةِ وَالنِّصْفِ

٢. هُوَ يُجَفِّفُ شَعْرَهُ ..... مُجَفِّفِ الشَّعْرِ

٣. هِيَ تَذْهَبُ ..... مَوْقِفِ الْحَافِلَاتِ

٤. الْفَطُورُ ..... الْمَائِدَةِ

٥. أَنَا أَسْتَحِمُّ ..... الْحَمَّامِ

٦. فَاطِمَةُ تَكْنِسُ الْأَرْضِيَّةَ ..... الْمِكْنَسَةِ

٧. هُوَ يَعْمَلُ الْوَاجِبَ الْمَنْزِلِيَّ ..... غُرْفَةِ الْمَذَاكِرَةِ

## تأمل الصورة ثم اكتب مكونات الفطور!

Perhatikan gambar, kemudian tulislah menu makan pagi!



١

٢

٣

٤

٥



- هاشم : هَلْ أَنْتَ تَسْتَيْقِظُ مُبَكِّرًا فِي الصَّبَاحِ؟
- أفندي : نَعَمْ، أَنَا أَسْتَيْقِظُ مُبَكِّرًا، عَادَةً حَوَالِي السَّاعَةِ الرَّابِعَةِ وَالنِّصْفِ
- هاشم : مَاذَا تَعْمَلُ بَعْدَ أَنْ تَسْتَيْقِظَ؟
- أفندي : أَذْهَبُ إِلَى الْحَمَّامِ لِأَسْتَحِمَ، أَبْدَأُ بِأَخْذِ دُشٍّ، وَتَنْظِيفِ أَسْنَانِي، ثُمَّ أَجْفِفُ شَعْرِي مُسْتَخْدِمًا مُجَفِّفَ الشَّعْرِ، ثُمَّ أَمْشُطُ شَعْرِي بِمُشْطِ الشَّعْرِ.
- هاشم : وَمَاذَا تَعْمَلُ بَعْدَ ذَلِكَ؟
- أفندي : أَعُودُ إِلَى غُرْفَتِي وَأَرْتَدِي مَلَابِسَ الْمَدْرَسَةِ.
- هاشم : هَلْ تَتَنَاوَلُ الْفَطُورَ قَبْلَ أَنْ تَذْهَبَ إِلَى الْمَدْرَسَةِ؟
- أفندي : نَعَمْ، أَتَنَاوَلُ الْفَطُورَ مَعَ أَبِي وَأُمِّي وَإِخْوَتِي
- هاشم : كَيْفَ تَذْهَبُ إِلَى الْمَدْرَسَةِ؟
- أفندي : أَذْهَبُ إِلَى الْمَدْرَسَةِ بِالْحَافِلَةِ مَعَ أَصْدِقَائِي كُلِّ يَوْمٍ
- هاشم : كَمْ سَاعَةً يَسْتَعْرِقُ الدِّهَابُ إِلَى الْمَدْرَسَةِ؟
- أفندي : يَسْتَعْرِقُ الدِّهَابُ إِلَى الْمَدْرَسَةِ نِصْفَ السَّاعَةِ، وَأَصِلُ الْمَدْرَسَةَ فِي السَّاعَةِ السَّابِعَةِ إِلَّا رُبْعًا.
- هاشم : كَمْ حِصَّةً تَدْرُسُ فِي الْيَوْمِ؟
- أفندي : أَدْرُسُ ثَمَانِي حِصَصٍ فِي الْيَوْمِ.
- هاشم : فِي أَيِّ سَاعَةٍ تَنْتَهِي الْحِصَّةُ الْأَخِيرَةُ؟
- أفندي : تَنْتَهِي الْحِصَّةُ الْأَخِيرَةُ فِي السَّاعَةِ الثَّانِيَةِ نَهَارًا؟
- هاشم : هَلْ تَرْجِعُ إِلَى الْبَيْتِ بَعْدَ انْتِهَاءِ الدَّرْسِ؟
- أفندي : نَعَمْ، أَرْجِعُ إِلَى الْبَيْتِ مُبَاشَرَةً، وَأَحْيَانًا أَذْهَبُ إِلَى الْمَكْتَبَةِ لِلْقِرَاءَةِ أَوْ اسْتِعَارَةِ بَعْضِ الْكُتُبِ.
- هاشم : شُكْرًا كَثِيرًا.
- أفندي : الشُّكْرُ لِلَّهِ.



## أَجْرِ الْجَوَارَ مَعَ زَمِيلِكَ كَمَا فِي الْمِثَالِ!

Lakukan percakapan dengan temanmu seperti contoh!

### الأستاذ - في المكتب

- ❖ عَفْوًا، أَيْنَ الْأُسْتَاذُ؟
  - ❖ أَشْكُرُكَ يَا عَزِيزِي
  - ١. الطُّلَابُ - فِي الْفَصْلِ
  - ٢. الْقَلَمُ - عَلَى الْمَكْتَبِ
  - ٣. الْمَسْجِدُ - جَانِبَ الْمَدْرَسَةِ
  - ٤. الْمَكْتَبَةُ - أَمَامَ الْمَلْعَبِ
  - ٥. الْحَمَّامُ - وَرَاءَ الْمُصَلَّى
- الْأُسْتَاذُ فِي الْمَكْتَبِ  
- الشُّكْرُ لِلَّهِ

### الدرس - يَبْدَأُ - فِي السَّابِعَةِ

- ❖ فِي أَيِّ سَاعَةٍ يَبْدَأُ الدَّرْسُ؟ - الدَّرْسُ يَبْدَأُ فِي السَّابِعَةِ
- ❖ شُكْرًا كَثِيرًا - عَفْوًا
- ١. الْحِصَّةُ الْأُولَى - تَبْدَأُ - فِي السَّادِسَةِ وَالرَّبْعِ
- ٢. الْحِصَّةُ الْأُولَى - تَنْتَهِي - فِي الثَّانِيَةِ نَهَارًا
- ٣. الْوَالِدُ - يَتَنَاوَلُ الْفَطُورَ - فِي السَّادِسَةِ
- ٤. أَنْتَ - تَتَنَاوَلُ الْعِشَاءَ - فِي السَّابِعَةِ لَيْلًا
- ٥. الدَّرْسُ - تَطَالِعُ - فِي الثَّامِنَةِ لَيْلًا

لاحظ الصور ثم رتبها لتكون فقرة كاملة!

Perhatikan gambar, kemudian susunlah menjadi paragraf yang sempurna !



أُنظِّفُ أسناني بالفرشاة



أتناول الفطور في السادسة



أجفف شعري بمجفف



أنا أرتدي ملابس المدرسة



أستيقظ من النوم في الرابعة



أنا أستحم في الحمام

- ..... ١
- ..... ٢
- ..... ٣
- ..... ٤
- ..... ٥
- ..... ٦

## القواعد والتراكيب



## الجملة الاسمية

❁ الطالب يرتدي ملابس المدرسة  
 ❁ أحمد يعمل الواجب المنزلي  
 ❁ لعب الكرة ينتهي في الساعة  
 الخامسة  
 ❁ الأستاذة تعلم اللغة العربية  
 ❁ أنا أطلع الدروس ليلا

## الجملة الفعلية

❁ يرتدي الطالب ملابس المدرسة  
 ❁ يعمل أحمد الواجب المنزلي  
 ❁ ينتهي لعب الكرة في الساعة  
 الخامسة  
 ❁ تعلم الأستاذة اللغة العربية  
 ❁ أطلع الدروس ليلا

## JUMLAH ISMIYLAH DAN FI'LIYAH

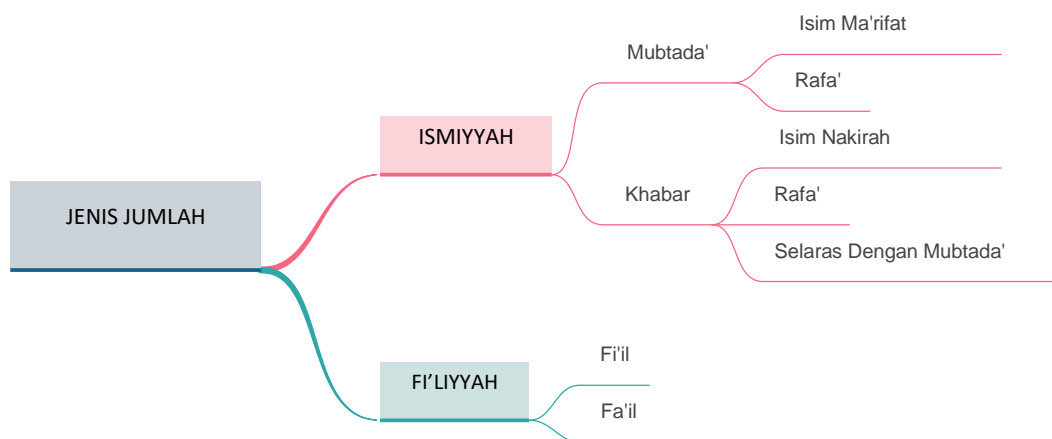
Kalimat dalam tinjauan bahasa Arab disebut dengan Jumlah. Dilihat dari sisi susunannya, kalimat dalam bahasa Arab ada dua bentuk, yaitu jumlah ismiyah dan jumlah fi'liyah.

## Jumlah Ismiyyah

Jumlah ismiyah adalah susunan kalimat yang diawali dengan isim. Struktur penyusunan jumlah ismiyah disebut dengan muftada' (subyek) dan khabar (predikat).

Dalam penyusunan jumlah ismiyyah, yang perlu diperhatikan adalah:

1. Muftada' harus berbentuk isim ma'rifat dan rafa'
2. Khabar harus berbentuk isim nakirah dan rafa' jika berup isim
3. Khabar harus sealur dengan muftada dari sisi jenis (mudzakar dan muannats dan jumlah (muftad, muannats dan jama')



### لاحظ الأمثلة الآتية وقارن بينها!

Perhatikan kalimat berikut dan bandingkan keduanya!

الطالب مجتهد	المدرسةُ واسعةٌ
الطالبان مجتهدان	الفصلُ نظيفٌ
الطلاب مجتهدون	الحافلة مزدحمةٌ
التلميذ يجلس بهدوءٍ	الأستاذُ يشرح الدرس
فاطمة تفتح الباب	أحمد يقرأ الدرسَ
هو يقوُمُ أَمَامَ الفَصْلِ	هُوَ قائِمٌ أَمَامَ الفَصْلِ
الأمُ تعدُّ الفطُورَ	عمُّ مَرَمِلٍ شُرْطِيٌّ



حَوِّلِ الْجُمْلَةَ الْفِعْلِيَّةَ الْآتِيَةَ إِلَى جُمْلَةٍ اِسْمِيَّةٍ!

Ubahlah jumlah fi'liyyah berikut ke jumlah ismiyyah!

الجملة الاسمية	الجملة الفعلية
	<ul style="list-style-type: none"> <li>■ تُعِدُّ أُمِّي الْفَطُورَ</li> <li>■ أَصِلْ إِلَى الْمَدْرَسَةِ فِي السَّاعَةِ السَّابِعَةِ</li> <li>■ يَبْدَأُ الْيَوْمَ الدِّرَاسِيُّ فِي السَّابِعَةِ وَالنِّصْفِ</li> <li>■ أَذْهَبُ إِلَى النَّادِي فِي السَّاعَةِ الثَّلَاثَةِ وَالنِّصْفِ</li> <li>■ يَرْتَدِي أَحْمَدُ مَلَابِسَ الْمَدْرَسَةِ</li> <li>■ يَذْهَبُ الطَّالِبُ إِلَى مَوْقِفِ الْحَافِلَاتِ</li> </ul>

لَا حِظَّ الصُّورَةَ ثُمَّ أَجِبْ عَنِ الْأَسْئَلَةِ الْآتِيَةِ!

Perhatikan gambar, kemudian jawablah pertanyaan berikut!

ماذا على المائدة ؟  
.....  
.....



ماذا يعمل أحمد و فاطمة ؟  
.....

أين الفاكهة ؟  
.....

## عَيْنِ الْجُمَلِ الْإِسْمِيَّةِ وَالْفِعْلِيَّةِ مِمَّا يَأْتِي!

Tentukan jumlah ismiyyah dan jumlah fi'liyyah pada kalimat berikut !

نوع الجملة		الجملة
الإسمية	الفعلية	
		توني و سارة يتناولان الفطور
		الفاكهة على المائدة
		أنا أشرب الماء الساخن
		تأكل زينب الخبز
		أنا أجلس على الكرسي
		المسلمون يصلون في المسجد
		الطالبات يكتبن الدرس
		يتصافح المسلمان عند اللقاء
		الطلاب مُجدون
		الأخوان يتحابان

اَكْتُبْ جُمْلَةً تُعَبِّرُ عَنِ الَّذِي فِي الصُّورَةِ ابْتِدَاءً بِالْإِسْمِ!

Tulislah kalimat sesuai gambar (jumlah ismiyyah)!



١. القَطُورُ عَلَى المَائِدَةِ

..... ٢

..... ٣

..... ٤

..... ٥

..... ٦

..... ٧

..... ٨

..... ٩

..... ١٠






عَادَةً أَسْتَيْقِظُ مُبَكَّرًا جِدًّا فِي الصَّبَاحِ، حَوَالِي السَّاعَةِ الرَّابِعَةِ  
وَالنِّصْفِ، أَسْتَيْقِظُ عَلَى الْفُورِ وَأَذْهَبُ إِلَى الْحَمَّامِ، أَبْدَأُ  
بِأَخِذِ دُشٍّ، وَتَنْظِيفِ أَسْنَانِي، وَتَجْفِيفِ شَعْرِي مُسْتَخْدِمًا  
مُجَفِّفَ الشَّعْرِ وَأَمْشُطُ شَعْرِي بِمُشْطِ الشَّعْرِ. ثُمَّ أَعُودُ إِلَى  
غُرْفَتِي وَأَرْتَدِي مَلَائِسَ الْمَدْرَسَةِ .

أَتَنَاوَلُ فِطُورِي مَعَ أَبِي وَأُمِّي وَإِخْوَتِي، ثُمَّ  
أُودِعُهُمْ وَأَذْهَبُ إِلَى مَوْقِفِ الْحَافِلَاتِ، نَعْتَادُ الرُّكُوبَ مَعَ  
أَصْدِقَائِي كُلِّ يَوْمٍ. أَصِلُ إِلَى الْمَدْرَسَةِ فِي السَّاعَةِ السَّابِعَةِ إِلَّا  
رُبْعًا. يَرِنُ جَرَسُ الدُّخُولِ لِلْمَدْرَسَةِ فِي تَمَامِ السَّاعَةِ السَّابِعَةِ،  
وَيَبْدَأُ يَوْمِي الدِّرَاسِي فِي السَّابِعَةِ وَالنِّصْفِ صَبَاحًا؛ لِذَلِكَ يَجِبُ  
أَنْ أَكُونَ دَاخِلَ الْفَصْلِ فِي تِلْكَ السَّاعَةِ، هَذَا مُهِمٌّ جِدًّا فِي  
بِرْنَامِجِي اليَوْمِيِّ؛ لِذَلِكَ أَحْتُ نَفْسِي دَائِمًا: لَا تَتَأَخَّرُ.

أَسْتَمِعُ جَيِّدًا إِلَى مُعَلِّمِي وَأُشَارِكُ فِي الْأَنْشِطَةِ الْمَدْرَسِيَّةِ وَ أُسَاعِدُ زُمَلَائِي  
وَأَتَعَاوَنُ مَعَهُمْ لِتَسْهِيلِ الصُّعُوباتِ، وَلِذَلِكَ، أَنَا طَالِبٌ مَحْبُوبٌ مِنَ  
الْمُدْرَسِينَ وَالطُّلَّابِ!.

٣

بَعْدَ انْتِهَائِي مِنْ يَوْمِي الدِّرَاسِيِّ، أَتَوَجَّهُ أَنَا  
وَصَدِيقِي إِلَى الْحَافِلَةِ وَتَتَوَجَّهُ إِلَى مَنْزِلِنَا  
مُودَّعِينَ بَعْضُنَا بَعْضًا. بِمَجَرَّدِ وُصُولِي الْمَنْزِلِ،  
أَقُومُ بِمُرَاجَعَةِ الدُّرُوسِ وَأَعْمَلُ فُرُوضِي  
الْيَوْمِيَّةَ؛ وَذَلِكَ لِتَثْبِيَتِ الْمَعْلُومَاتِ جَيِّدًا، ثُمَّ  
أَرْتَاحُ لِمُدَّةِ سَاعَةٍ إِلَى حِينِ أَنْ تُوقِظَنِي أُمِّي  
لِتَنَاوُلَ وَجِبَةَ الْغَدَاءِ.



٤



فِي السَّاعَةِ الثَّالِثَةِ وَالنِّصْفِ مَسَاءً، أُغَادِرُ  
الْمَنْزِلَ وَأَذْهَبُ إِلَى النَّادِي، فَأَنَا عَضْوٌ فِي فَرِيقِ  
كُرَةِ الْقَدَمِ، وَهِيَ اللَّعْبَةُ الْمُفْضَلَةُ لَدَيَّ؛  
وَلِذَلِكَ أَتَدْرَبُ لِمُدَّةِ سَاعَتَيْنِ يَوْمِيًّا، أَنَا أُطِيعُ  
أَوَامِرَ الْمُدَرِّبِ، وَأُحِبُّ التَّعَاوُنَ مَعَ بَاقِي أَعْضَاءِ  
الْفَرِيقِ، فَرِيقُنَا يُحَقِّقُ نَتَائِجَ جَيِّدَةً، فَقَدْ فُزْنَا  
فِي مُسَابَقَةِ الْمَدَارِسِ وَحَصَلْنَا عَلَى الْكَأْسِ،  
وَاحْتَفَلْنَا بِهَذَا الْفَوْزِ.

٥

وَفِي السَّاعَةِ الثَّامِنَةِ، أَتَنَاوُلُ الْعِشَاءَ مَعَ أُسْرَتِي فِي غُرْفَةِ الْمَعِيشَةِ، وَتَحَدَّثُ عَن  
أَحْدَاثِ الْيَوْمِ أَوْ مُشَاهَدَةِ التِّلْفِيزِيُونِ لِفَتْرَةٍ مِنَ الْوَقْتِ.  
وَفِي السَّاعَةِ التَّاسِعَةِ، أَحْرِصُ عَلَى أَنْ أُعِدَّ حَقِيبَتِي وَ مَلَابِسِي الَّتِي سَوْفَ أَرْتَدِيهَا فِي  
الصَّبَاحِ الْبَاكِرِ. أَقُولُ لَيْلَةً سَعِيدَةً لَوَالِدَيِّ وَأُخْتِي، ثُمَّ أَذْهَبُ إِلَى غُرْفَتِي وَأَضَعُ رَأْسِي عَلَى  
الْوَسَادَةِ وَأَنَامُ.  
وَعَادَةً مَا أَشَاهِدُ التِّلْفَازَ مُسْتَلْقِيًا لِفَتْرَةٍ مِنَ الْوَقْتِ، وَعِنْدَمَا أَبْدَأُ فِي النَّوْمِ، أُطْفِئُ  
التِّلْفِيزِيُونِ وَأُطْفِئُ النُّورَ وَلَا أَنْسَى أَنْ أَقْرَأَ دُعَاءَ النَّوْمِ.

## املا الفراع بالساعات أو الأنشطة بما في النص!

أستيقظ حوالي الساعة ..... وأذهب إلى ..... أبدأ بأخذ دش، وتنظيف أسناني، وتجفيف شعري مستخدما ..... وأمشط شعري ب..... ثم أعود إلى غرفتي وأرتدي .....  
 أصِل إلى المدرسة في ..... إلا ..... يرن جرس الدخول للمدرسة في تمام الساعة ..... يبدأ يومي الدراسي في ..... صباحا!  
 في الساعة ..... و.....، أغادر المنزل وأذهب إلى النادي،  
 وفي الساعة .....، أتناول العشاء مع أسرتي في غرفة المعيشة.  
 وفي الساعة التاسعة ..... أحرص على أن أعد حقيبتي وملابسي التي سوف أرتديها في الصباح الباكر

## صل بين الساعات والأنشطة الصحيحة وفقاً لما في النص!

Hubungkan antara gambar dengan kegiatan yang benar sesuai teks!

أصل إلى المدرسة	٠٤,٣٠
أترك المنزل وأذهب إلى النادي	٠٦,٤٥
أحرص على أن أعد حقيبتي و ملابسي	١٥,٣٠
يرن جرس الدخول للمدرسة	٠٧,٠٠
أتناول العشاء مع أسرتي	٢٠,٠٠
أستيقظ من النوم	٢١,٠٠

## النشاط الرابع

### ترجم البرنامج الصيفي!

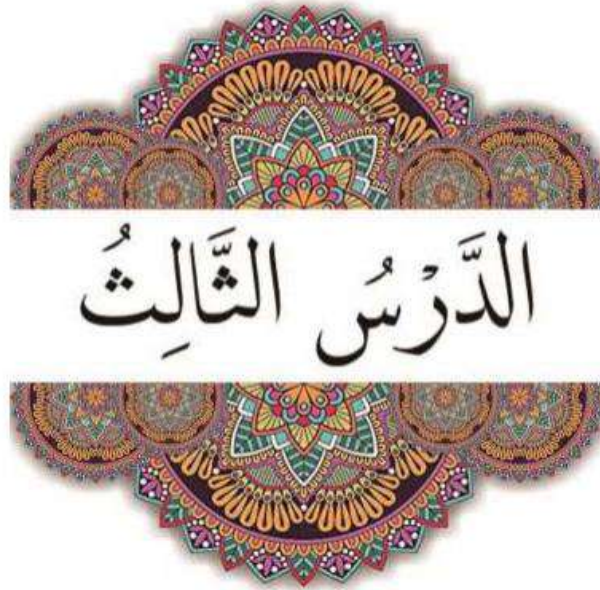
# برنامج صيفي للأطفال

- 9:00 الاستيقاظ مبكرا نقوم بغسل أسناننا بالفرشاة وتناول فطور صحي 
- 10:00 نلعب ألعاب الرياضيات لتنشيط أذهاننا 
- 11:00 المساعدة في أعمال المنزل مع الأم 
- 12:00 تعلم شيء جديد على الكمبيوتر 
- 1:00 وقت للعب الحر بالألعاب 
- 2:00 وقت تناول الغذاء 
- 2:30 الاسترخاء مع قراءة الكتب و القصص 
- 3:30 ترتيب الحجرات وتنظيم الأشياء 
- 4:00 يمكنك الآن أن تلعب ألعاب الكمبيوتر 
- 5:30 التنزه خارج المنزل وركوب الدراجة 
- 8:00 وقت تناول العشاء 

### اكتب الساعات وأعمالك اليومية!

Tulislah jam dan kegiatan yang ananda lakukan !

الساعة	العمل



# الدَّرْسُ الثَّالِثُ

## الهِوَايَات

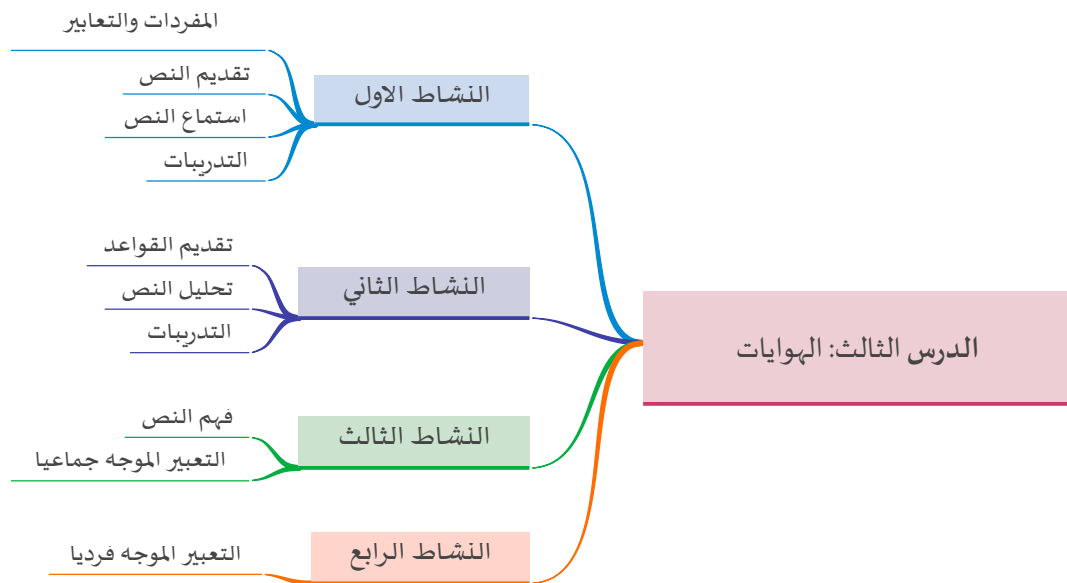
## A. KOMPETENSI INTI

1. Menghargai dan menghayati ajaran agama yang dianutnya
2. Menunjukkan perilaku jujur, disiplin, tanggung jawab, peduli (toleran, gotong royong), santun, percaya diri dalam berinteraksi secara efektif dengan lingkungan sosial dan alam dalam jangkauan pergaulan dan keberadaannya
3. Memahami dan menerapkan pengetahuan (faktual, konseptual, dan prosedural) berdasarkan rasa ingin tahunya tentang ilmu pengetahuan, teknologi, seni, budaya terkait fenomena dan kejadian tampak mata
4. Mengolah, menyaji, dan menalar dalam ranah konkret (menggunakan, mengurai, merangkai, memodifikasi, dan membuat) dan ranah abstrak (menulis, membaca, menghitung, menggambar, dan mengarang) sesuai dengan yang dipelajari di sekolah dan sumber lain yang sama dalam sudut pandang/teori

## B. KOMPETENSI DASAR

3.5 Memahami fungsi sosial, struktur teks dan unsur kebahasaan (bunyi, kata, dan makna) dari teks sederhana yang berkaitan dengan tema: <i>الهواية</i> yang melibatkan tindak tutur membuat pilihan dan argumentasinya dengan memperhatikan susunan gramatikal <i>الجملة الفعلية</i>	4.5 Mendemonstrasikan tindak tutur membuat pilihan dan argumentasinya dengan memperhatikan susunan gramatikal <i>الجملة الفعلية</i> baik secara lisan maupun tulisan
3.6 Menganalisis gagasan dari teks sederhana yang berkaitan dengan tema: <i>الهواية</i> dengan memperhatikan bentuk, makna dan fungsi dari susunan gramatikal <i>الجملة الفعلية</i>	4.6 Menyajikan hasil analisis gagasan dari teks sederhana yang berkaitan dengan tema: <i>الهواية</i> dengan memperhatikan bentuk, makna dan fungsi dari susunan gramatikal <i>الجملة الفعلية</i>

### C. PETA KONSEP



### D. PRAWACANA

Hobi merupakan aktifitas yang seringkali dilakukan banyak orang untuk mengisi waktu luang. Banyak alasan dan manfaat dari hobi. Adakalanya hanya sebatas untuk bersenang-senang, menghilangkan kepenatan aktifitas dari aktifitas sehari, mencari teman, dan bahkan tidak jarang, hobi menjadi kegiatan dan profesi yang menghasilkan materi. Dalam bab ini, Ananda akan belajar cara bertanya terkait dengan hobi dan cara menceritakannya kepada orang lain dengan memperhatikan struktur kalimat dengan pola الجملة الفعلية.

### UNGKAPAN MEMINTA MAAF

الأجوبة	عبارات الاعتذار
– لَا عَلَيَّكَ	مَعْدِرَةٌ يَا أَخِي
– لَا عَلَيَّكَ	سَامِحْنِي
– لَا بَأْسَ	آسِفٌ

## النشاط الأول

المفردات انظر واستمع وأعد

مَا هَوَايَتُكَ؟

هَوَايَتِي ...

كرة القدم

01



أَلْعَبُ كُرَةَ الْقَدَمِ فِي نَهَايَةِ الْأُسْبُوعِ

ركوب الدراجة

02



أَرْكَبُ الدَّرَاجَةَ إِلَى بَيْتِ صَدِيقِي

التصوير

03



أَلْتَقِطُ صُورًا جَمِيلَةً جَدَا

الطبخ

04



أَصْنَعُ الْكَثِيرَ مِنَ الْأَطْعَمَةِ مِثْلَ الْأُرْزِ

القراءة

05



أَقْرَأُ الْقِصَصَ عِنْدَ الْفَرَاغِ

الرسم

06



أُحِبُّ الرَّسْمَ

السَّباحة



الحِياطة



كرة السلة



صيد السمك





## الأنشطة والتدريبات

أجب عن الأسئلة الآتية شفها وفقاً للصورة!



أي هواية تفضل؟

أفضل : ١ .....

..... ٢ :

..... ٣ :

ما هوايتك؟

..... ٤ : هوايتي

..... ٥ :

..... ٦ :



اكتب كل هواية في مكانها الصحيح!

١. كرة السلة ..... ٤
٢. .... ٥
٣. .... ٦

املا الفراغات بالكلمة المناسبة!

السباحة - الطبخ - التصوير - كرة القدم - ركوب الدراجة

١. هوايتي ..... أركبها إلى بيت صديقي
٢. عندما كنت صغيراً، علّمني والدي السباحة، والآن أصبحت ..... هوايتي
٣. أنا أحب أن ألتقط الصور، فهواتي .....
٤. أهوى ..... أنا أصنع الكثير من الأطعمة مثل الأرز
٥. ألعّب ..... في نهاية الأسبوع



رتنا : السلام عليكم، أهلا وسهلا  
 فاطمة : وعليكم السلام ، أهلا ومرحبا  
 رتنا : من أين أنتِ؟  
 فاطمة : أنا من جاكارتا، وأنتِ؟  
 رتنا : أنا من سورابايا  
 فاطمة : هل أنتِ تُحِبِّينِ القراءة؟  
 رتنا : نعم، أحبُّ القراءة، وهِي مِن هَوَايَاتِي

فاطمة : هَوَايَةٌ نَافِعَةٌ. أَي مَوْضُوع تَقْرئين؟

رتنا : أَحِبُّ أَنْ أَقْرَأَ فِي مَوَاضِعٍ كَثِيرَةٍ مُخْتَلِفَةٍ مِثْلَ التَّارِيخِ، وَعِلْمِ النَّفْسِ، وَالرِّوَايَاتِ

فاطمة : مِنْذُ مَتَى تُمَارِسِينَ هَوَايَةَ الْقِرَاءَةِ؟

رتنا : أَسْتَمْتِعُ بِالْقِرَاءَةِ مِنْذُ زَمَنِ طَوِيلٍ، وَالِدَيْتِي تُحِبُّ الْقِرَاءَةَ، وَأَنَا تَعَلَّمْتُ الْقِرَاءَةَ مِنْهَا

فاطمة : وَهَلِ تُحِبِّينِ التَّصْوِيرَ؟

رتنا : نَعَمْ، أَهْوَى التَّصْوِيرَ أَيْضًا، وَهَذِهِ صُورَةٌ عَائِلَتِي، اِتَّقَطُّهَا بِنَفْسِي وَأُهْدِيهَا لَكَ. لَدَيَّ

كَامِيرًا وَالكَثِيرُ مِنَ العَدَسَاتِ الَّتِي أَسْتُخْدِمُهَا فِي مَنَاسِبَاتٍ مُخْتَلِفَةٍ. وَمَا هَوَايَتِكَ؟

فاطمة : جَزَاكَ اللهُ خَيْرًا، هَوَايَتِي الرَّسْمُ وَالطَّبْخُ.

رتنا : وَإِيَّاكَ. وَهَلِ هَذِهِ صُورَةٌ مَدْرَسَتِكَ؟

فاطمة : نَعَمْ، رَسَمْتُهَا بِيَدِي، وَأُهْدِيهَا لَكَ، هَذَا رُؤْيُ مَحَبَّتِي لَكَ

رتنا : شُكْرًا كَثِيرًا. وَهَلِ تُحِبِّينِ الطَّبْخَ

فاطمة : لَا شُكْرَ عَلَيَّ وَاجِبٌ. نَعَمْ، أَهْوَى الطَّبْخَ أَيْضًا، وَأُرِيدُ أَنْ أَكُونَ طَبَّاحَةً مَاهِرَةً

رتنا : هَلِ لَدَيْكَ وَصْفَةٌ لِصُنْعِ عَصِيرِ اللِّيْمُونِ

فاطمة : نَعَمْ، لَدَيَّ وَصْفَةٌ خَاصَّةٌ

رتنا : مَعذْرَةٌ يَا أُخْتِي، هَلِ يُمْكِنُكَ أَنْ تُخْبِرِنِي بِطَرِيقَةِ صُنْعِ عَصِيرِ اللِّيْمُونِ؟

فاطمة : بِكُلِّ سُرُورٍ، فِي لِقَائِنَا الْقَادِمِ إِنْ شَاءَ اللهُ

## أَجْرِ الْجَوَارِمَعَ زَمِيكَ كَمَا يَلِي مُسْتَعِينًا بِالصُّورِ!

Berdialoglah dengan temanmu sesuai gambar!



ما هوايتك المفضلة؟

هوايتي المفضلة السباحة

ما هواية أخيك المفضلة؟

هوايته المفضلة السباحة

ما هواية أمك المفضلة؟

هوايتها المفضلة السباحة



## عَبِّرْ عَن كُلِّ صُورَةٍ بِجُمْلَةٍ صَحِيحَةٍ تَبْدَأُ بِفِعْلِ!

Ungkapkan setiap gambar dalam kalimat yang benar, dimulai dari fi'il!



١



٢



٣



٤



٥



٦

..... ٤

..... ٥

..... ٦

..... ١

..... ٢

..... ٣



تأمل الجُمَلِ الآتية وقارن بينهما!

Perhatikan kalimat berikut, dan bandingkan keduanya!

### جملة فعلية

جلست فاطمة أمام الحاسوب  
 كتبت فاطمة رسالة إلكترونية  
 أرسم لوحة عن جمال مدرستي  
 تهوى فاطمة المطالعة والتصوير  
 ألتقطُ صوراً جميلة جداً بالجوال  
 أتعلم السباحة من والدي  
 تحب والدتي القراءة

### جملة اسمية

فاطمة جَلَسَتْ أمام الحاسوب  
 فاطمة كَتَبَتْ رسالة إلكترونية  
 أنا أرسم لوحة عن جمال مدرستي  
 فاطمة تهوى المطالعة والتصوير  
 أنا ألتقطُ صوراً جميلة جداً بالجوال  
 أنا أتعلم السباحة من والدي  
 والدتي تحب القراءة

### Jumlah Fi'liyah

Jumlah fi'liyah adalah kalimat yang dimulai dengan kata kerja (fi'il).

#### Struktur jumlah fi'liyah adalah :

- ❖ Fi'il [ kata kerja ] + fa'il [subjek] atau
- ❖ Fi'il [ kata kerja ] + fa'il [subjek ] + maf'ul bih [obyek ]  
 Fi'il adalah kata kerja yang berkedudukan sebagai predikat.
- ❖ Fa'il adalah kata yang berada setelah fi'il baik berupa isim *zhahir* maupun isim *dhamir* yang berkedudukan sebagai subyek.
- ❖ Maf'ul bih adalah kata yang berada setelah *fi'il* dan *fa'il*, yang berkedudukan sebagai objek.

### Pembagian Fi'il berdasarkan kebutuhan objek

1. Fi'il *lazim*, adalah kata kerja yang tidak membutuhkan objek (maf'ul bih).

Perhatikan kalimat berikut:

١. تجلس فاطمة على الكرسي  
٢. تعرفت "رتنا" على صديقة جديدة  
٣. صلى الطلاب في المسجد  
٤. حضر الطلاب في الموعد المحدد

2. Fi'il *muta'addi* adalah kata kerja yang membutuhkan objek (maf'ul bih)

Perhatikan kalimat berikut:

١. كتبت فاطمة رسالة إلكترونية لصديقتها  
٢. تحب والدي القراءة  
٣. قرأت الدرس  
٤. تعلمت السباحة من والدي

### Ketentuan jumlah fi'liyah

1. F'il dan fa'il harus ada kesesuaian dari sisi jenis (*mudzakar* dan *muannats*)

Perhatikan kalimat berikut:

١. تحب والدي القراءة  
٢. يحب والدي القراءة  
٣. تعلمت فاطمة السباحة من والديها  
٤. تعلم أحمد السباحة من والديه

2. Fi'il tetap dalam bentuk mufrad (tunggal) meskipun failnya berbentuk *tatsniyah* atau *jama'*.

١. دخل الطالب الفصل  
٢. دخل الطالبان الفصل  
٣. يرسم فاتح وهشام الصورة  
٤. اجتمع التلاميذ في ساحة المدرسة

3. I'rab Fail adalah rafa' dengan ditandai:

- ❖ Harakat dhommah jika isim mufrad dan jama' taksir
- ❖ Tambahan ل dan ن jika isim tatsniyah
- ❖ Tambahan و dan ن jika isim jama' mudzar salim
- ❖ Tambahan ا dan ت jika isim jama' muannats salim

Perhatikan kalimat berikut:

Jenis Fa'il	Jumlah Fi'liyah
Fail berupa isim mufrad dan mudzakar	يتعلم الطالبُ بجدٍ ونشاطٍ
Fail berupa isim mufrad dan muannats	تتعلمُ الطالبةُ بجدٍ ونشاطٍ

Fail berupa isim tastniyah dan mudzakkar	يتعلم الطالبان بجد ونشاط
Fail berupa isim tastniyah dan muannats	تتعلم الطالبتان بجد ونشاط
Fail berupa isim jama' mudzakkar salim	يتعلم الطلاب بجد ونشاط
Fail berupa isim jama' muanntas salim	تتعلم الطالبات بجد ونشاط



ضع خطاً تحت الفعلِ، ودائرةً حولَ الفاعلِ فيما يلي!

Berilah garis bawah pada fi'il, dan lingkaran pada fa'il!

١. يَلْتَقِطُ أَحْمَدُ صُورًا جَمِيلَةً جِدًّا بِالْجَوَالِ
٢. يَسْتَمْتَعُ الْإِنْسَانُ بِجَمَالِ الطَّبِيعَةِ
٣. يُدَرِّبُ الْمَعْلَمُ تَلَامِيذَهُ عَلَى الْقِرَاءَةِ
٤. ذَهَبَ التَّلْمِيذُ إِلَى مَكْتَبَةِ الْمَدْرَسَةِ
٥. يُطَالِعُ الطُّالِبُ الدَّرْسَ
٦. يَتَعَلَّمُ رَمَضَانَ السَّبَّاحَةَ مِنْ وَالِدِهِ

حوّل الجُمْلَةَ الاسْمِيَّةَ إِلَى جُمْلَةٍ فِعْلِيَّةٍ!

Ubahlah jumlah ismiyyah ke jumlah fi'liyyah!

١. التَّلْمِيذَانِ يُسَاعِدَانِ الْأَعْمَى عَلَى عُبُورِ الشَّارِعِ  
.....
٢. الْمُهَنْدِسَاتُ يَتَطَلَّعْنَ إِلَى إِحْرَازِ الْمَرْكَزِ الْأَوَّلِ فِي الْمَسَابَقَةِ.  
.....
٣. الْمُسْلِمُونَ يَصَلُّونَ فِي الْمَسْجِدِ  
.....

٤. والدتي تحب الطبخ

٥. فاطمة تلتقط صورة عائلتها

املاً الفَرَغَاتِ بِالْفَاعِلِ الْمُنَاسِبِ مِمَّا بَيْنَ الْقَوْسَيْنِ!

١. يَطْبَخُ ... الرز (أحمد - فاطمة)
٢. تَلْعَبُ كرة السلة .... (هشام - مريم)
٣. شَرَحَ ... الدَّرْسَ (الأستاذ - المدرسة)
٤. جَلَسْتُ ... أمام الحاسوب (هشام وأحمد - فاطمة ومريم)
٥. يُحِبُّ ... أَنْ يَرْسُمَ الكاريكاتور والطبيعة (الطالب - التلميذة)

أكمل الجمل التالية بمفعول به مناسب واضبطه بعلامة الإعراب!

Sempurnakan kalimat berikut dengan maf'ul bih dan beri tanda i'rabnya!

١. يطالع التلميذ .....
٢. يحب الله .....
٣. شاهد الطلاب ..... على شاشة التلفاز
٤. أَلْعَبَ ..... مع زملائي في نهاية الأسبوع
٥. تتعلم رَتْنَا ..... من والدتها
٦. تطبخ أُمِّي ..... في المطبخ
٧. تكنس الخادمة .....
٨. أريد أن ألتقط ..... بالجوال
٩. يرسم هاشم ..... أمام البيت

## وَصِّحْ نَوْعَ الْجُمْلَةِ، ثُمَّ حَدِّدْ رُكْنَهَا الْأَسَاسِيَّين!

Jelaskan jenis jumlah dan tentukan tanda-tandanya!

الكلمة الثانية	الكلمة الأولى	نوع الجملة	
			١. تلعب فاطمة كرة السلة.
			٢. فوائد العلم عظيمة.
			٣. ترسم فاطمة لوحةً عن جمال مدرستها.
			٤. عائلتي تستمتع بطبخي.
			٥. أفضي وقت فراغي بالقراءة.

### النشاط الثالث

#### القرائة



Sumber: <https://www.shutterstock.com>

جلست "رتنا" أمام الحاسوب، تُطالع صَفْحَةً لِلتَّعَارُفِ: كَتَبْتُ فِيهَا "هُؤُلَاءِ أَطْفَالٌ يَبْحَثُونَ عَن أَصْدِقَاءِ جُدِّ".

تَعَرَّفْتُ "رَتْنَا" عَلَى صَدِيقَةٍ جَدِيدَةٍ فَكَتَبْتُ لَهَا رِسَالَةً إلكترونية.

قَالَتْ: السَّلَامُ عَلَيْكُمْ وَرَحْمَةُ اللَّهِ: أَنَا "رَتْنَا، مِن سُورَابَايَا، أَهْوَى الْقِرَاءَةَ وَالتَّصْوِيرَ.

وَهَذِهِ صُورَةٌ عَائِلَتِي، التَّقَطُّهَا بِنَفْسِي وَأُهْدِيهَا لَكَ.

أُحِبُّ أَنْ أَلْتَقِطَ الصُّورَ كُلَّ يَوْمٍ وَأُجِيدُ التَّصْوِيرَ. لَدَيَّ كَامِيرَا وَالكَثِيرُ مِنَ العَدَسَاتِ الَّتِي

أَسْتُخْدِمُهَا فِي مَنَاسِبَاتٍ مُخْتَلِفَةٍ. أَلْتَقِطُ صُورًا جَمِيلَةً جِدًّا بِالْجَوَّالِ، وَعِنْدَمَا يَكُونُ لَدَيْنَا

اجْتِمَاعٌ عَائِلِيٌّ أَوْ زَوَاجٌ، فَأَنَا مَن يَلْتَقِطُ الصُّورَ بِسَبَبِ أَنَّ الْجَمِيعَ يُحِبُّ تَصْوِيرِي. وَأَهْوَى

أَيْضًا الْقِرَاءَةَ، أَنَا شَخْصِيَّةٌ أَسْتَمْتِعُ بِالْقِرَاءَةِ مُنذُ زَمَنٍ طَوِيلٍ. وَالدِّيُّ تُحِبُّ الْقِرَاءَةَ، وَأَنَا

تَعَلَّمْتُ الْقِرَاءَةَ مِنْهَا. أُحِبُّ أَنْ أَقْرَأَ فِي مَوَاضِعٍ كَثِيرَةٍ مُخْتَلِفَةٍ مِثْلَ التَّارِيخِ، وَعِلْمِ النَّفْسِ،

وَالرِّوَايَاتِ وَالكَثِيرُ مِنَ الكُتُبِ النَّافِعَةِ فِي وَقْتِ فَرَغِي. وَعِنْدَمَا أُسَافِرُ، أَفْضِي وَفْتِي

بِالْقِرَاءَةِ فِي الطَّائِرَةِ أَوْ السَّيَّارَةِ.



To |

رَدَّتْ عَلَيْهَا صَدِيقَتُهَا وَقَالَتْ: وَعَلَيْكُمْ السَّلَام

أنا "فاطمة" أنا من جاكرتا، هَوَايَ الرَّسْمُ وَالطَّبْخُ. أَحِبُّ أَنْ أُرْسِمَ الكَارِيكاتورَ وَالمَنَاظِرَ الطَّبِيعِيَّةَ. وَقَدْ رَسَمْتُ لَوْحَةً عَنِ جَمَالِ مَدْرَسَتِي، وَأَهْدَيْتُهَا لَكَ، وَهَذَا رُؤْيُ مَحَبَّتِي.

بِجَانِبِ الرَّسْمِ، أَهْوَى أَيْضًا الطَّبْخَ، وَ أُرِيدُ أَنْ أَكُونَ طَبَّاحَةً فِي الْمُسْتَقْبَلِ. أَصْنَعُ الكَثِيرَ مِنَ الأَطْعِمَةِ، مِثْلَ: الأَرزِّ، المَعْكُزُونَةِ، البَيْتَزَا، الطَّعَامِ الإِنْدُونِيسِيِّ، وَ الطَّعَامِ الإِيطَالِيِّ وَالكَثِيرَ مِنَ الأَطْبَاقِ الأُخْرَى. عَائِلَتِي تَسْتَمْتِعُ بِطَبْخِي. عِنْدَمَا نَزُورُ أَقَارِبَنَا، أَحْمِلُ لَهُمْ مَعِيَ بَعْضَ الأَطْبَاقِ مَعِي وَهُمْ يُحِبُّونَهَا.

Sans Serif

T

B

I

U

A

☰

☰

☰

☰

Send

A

📎

📎

📎

📎

😊

الأنشطة والتدريبات



أَجِبْ عَنِ الأَسْئَلَةِ الآتِيَةِ!

Jawablah pertanyaan berikut ini!

١. أين تَسْكُنُ رَتْنَا وَمَاذَا تَعْمَلُ؟
٢. مَا هَوَايَةُ رَتْنَا؟
٣. مَا اسْمُ صَاحِبَةِ رَتْنَا الجَدِيدَةِ؟
٤. مَنِ أَيْنَ هِيَ؟
٥. مَا هَوَايَةُ فَاطِمَةَ؟
٦. مَنِ الذِّي تُعَلِّمُ رَتْنَا القِرَاءَةَ؟
٧. مَاذَا أَهْدَتِ رَتْنَا لِصَاحِبَتِهَا الجَدِيدَةِ؟
٨. مَا نَوْعُ الرَسُومَاتِ الَّتِي تَفْضَلُ فَاطِمَةُ رَسْمَهَا؟
٩. هَلْ تُحِبُّ فَاطِمَةُ الطَّبْخَ؟
١٠. مَا الأَطْعِمَةُ الَّتِي تَطْبُخُهَا فَاطِمَةُ؟

بِالتَّعَاوُنِ مَعَ زَمِيلِكَ، تَرْجِمِ الْجُمْلَةَ الْآتِيَةَ ثُمَّ رَتِّبْهَا!

١. أنا "فاطمة" من جاكرتا، هوايتي الرسم والطبخ

.....

٢. أنا "رتنا"، من سورابايا، أهوى القراءة والتصوير

.....

٣. رَسَمْتُ لَوْحَةً عَنِ جَمَالِ مَدْرَسَتِي، وَأَهْدِيهَا لَكَ وَهَذَا رُؤْمُ مَحَبَّتِي

.....

٤. وهذه صورة عائلتي، التَقَطْتُهَا بِنَفْسِي وَأَهْدِيهَا لَكَ

.....

٥. لَدَيَّ كَامِيرَا وَكَثِيرٌ مِنَ الْعَدَسَاتِ الَّتِي أَسْتَخْدِمُهَا فِي مَنَاسِبَاتٍ مُخْتَلِفَةٍ

.....

٦. أنا أحب أن ألتقط الصور كل يوم وَأُجِئِدُ التَّصْوِيرَ

.....

٧. بِجَانِبِ الرَّسْمِ، أَهْوَى الطَّبْخَ أَيْضًا

.....

٨. وَأَهْوَى الْقِرَاءَةَ أَيْضًا

.....

٩. أنا أَصْنَعُ الْكَثِيرَ مِنَ الْأَطْعَمَةِ، مِثْلَ: الْأُرْزِ، وَالْمَعْرُونَةِ، وَالْبَيْتْرَا

.....

١٠. والدتي تحب القراءة، وأنا تعلمتُ القراءة منها

.....

## نموذج وَصْفَةِ عَصِيرِ اللَّيْمُونِ

١. أولاً، نحضر الخلّاط الكهربائي - ونضيف الماء والسكر
٢. ثم نضع الليمون
٣. بعد ذلك، نضع مُكْعَبَاتِ التَّلْجِ وَنُشْغِلُ الخَلَاطَ ثلاثة دقائق
٤. وأخيراً، نَسْكُبُ العَصِيرَ فِي كُؤُبٍ وَنُزِينُهُ بِشَرِيحَةِ مِنَ اللَّيْمُونِ

## أكمل الوصفَةَ بالكلمات الآتية!

## [ وَصْفَةُ عَصِيرِ المَنْجَا ]

Resep Jus Mangga

نُضِيفُ - نَسْكُبُهُ - نُشْغِلُ - نُزِينُهُ - نَضَعُ

١. أولاً، .....
٢. ثم .....
٣. بعد ذلك، .....
٤. وأخيراً، .....

## التمرينات لاختبار الفصل الدراسي الأول

### اختر الإجابة الصحيحة!

١. في أي ساعة تذهب إلى المدرسة؟ ٦,٣٠.
  - أ. السادسة والرُّبع
  - ب. السادسة الا الربع
  - ج. السادسة الا النصف
  - د. السادسة والنصف
٢. في أي ساعة تصلى الظهر؟
  - أ. الثانية عشرة
  - ب. الرابعة عشر
  - ج. الخامسة عشر
  - د. الحادية عشر
٣. نستريح بعد الحصة ....
  - أ. الرابعة
  - ب. الأربعة
  - ج. الخمسة
  - د. الرابع
٤. يستغرق الذهاب إلى المدرسة ....
  - أ. نصف ساعة
  - ب. عشرة دقيقة
  - ج. خمسة دقيقة
  - د. نصف دقيقة
٥. في اليوم، أدرس ....
  - أ. ثماني حصص
  - ب. ثماني حصة
  - ج. ثمانية حصص
  - د. ثمانية حصص
٦. من العدد الترتيبي ما يلي، إلا ....
  - أ. الخامس
  - ب. الخمسة
  - ج. الخامسة
  - د. الخميس
٧. العدد الترتيبي على وزن ....
  - أ. فَعِيلٌ / فَعِيْلَةٌ
  - ب. فَاعِلٌ / فَاعِلَةٌ
  - ج. فَعَالٌ / فَعَالَةٌ
  - د. مفاعل / مفاعلة
٨. ... تطالع الدروس؟ في الساعة الثامنة
  - أ. في أي ساعة
  - ب. كم ساعة الان
  - ج. كم الساعة
  - د. كم الساعة
٩. أختك ... اسمها مريم
  - أ. الاثنتين
  - ب. الثاني
  - ج. الثانية
  - د. الاثنتان
١٠. ... يستغرق الذهاب إلى النادي؟ ساعة واحدة
  - أ. كم ساعة
  - ب. كم دقيقة
  - ج. في أي ساعة
  - د. كم الساعة
١١. أنا تلميذ. أرتدي ....
  - أ. ملابس النوم
  - ب. ملابس الرياضة
  - ج. ملابس السباحة
  - د. زي المدرسة
١٢. أنا استحم في ....
  - أ. المسبح
  - ب. النهر
  - ج. البحر
  - د. الحمام

١٣. هاشم يتناول ... في السادسة
- أ. الفطور      ب. الغداء      ج. العشاء      د. الرز
١٤. هو يجفف شعره ... مجفف الشعر
- أ. ب      ب. على      ج. في      د. مع
١٥. فَطْمَةٌ تَعْمَلُ الْوَاجِبَ الْمَنْزِلِيَّ الْمُبْتَدَأَ مِنْ هَذِهِ الْجُمْلَةِ هُوَ ...
- أ. فَطْمَةٌ      ب. تَعْمَلُ      ج. الْوَاجِبَ      د. الْمَنْزِلِيَّ
١٦. ... يذهب إلى موقف السيارة
- أ. السائق      ب. الطالبة      ج. الفلاح      د. المهندسة
١٧. رَتْنَا ... الْوَاجِبَ الْمَنْزِلِيَّ فِي غُرْفَةِ الْمَذَاكِرَةِ
- أ. تعمل      ب. تعملين      ج. يعمل      د. نعمل
١٨. ... تُعَلِّمُ اللُّغَةَ الْعَرَبِيَّةَ
- أ. الْأُسْتَاذَةُ      ب. الْأُسْتَاذَ      ج. الْأُسْتَاذَةَ      د. الْأُسْتَاذَاتِ
١٩. حسن ... أمام الفصل
- أ. يقوم      ب. تقوم      ج. أقوم      د. نقوم
٢٠. أحب أن التقط الصُّورَ، فهَوَايِي ...
- أ. كرة القدم      ب. التصوير      ج. السباحة      د. المراسلة
٢١. هوايتي ...، أصنع الكثير من الأطعمة
- أ. الطبخ      ب. كرة السلة      ج. الرسم      د. التصوير
٢٢. أسبح في نهاية الأسبوع. فهوايتي ...
- أ. الرسم      ب. السباحة      ج. الطبخ      د. الخياط
٢٣. ... الصياد السمك في البحر
- أ. يأكل      ب. يأخذ      ج. يشرب      د. يصيد
٢٤. فاطمة تحب أن تخطِثُ ثوبًا جديدًا. فهوايتها ...
- أ. كرة السلة      ب. الخياطة      ج. الرماية      د. الطبخ
٢٥. ... فاطمة المطالعة والتصوير
- أ. تهوى      ب. أهوى      ج. بهوى      د. نهوى
٢٦. الرسام ... لوحة عن جمال مدرستي

أ. يرسم      ب. ترسم      ج. أرسم      د. نرسم

٢٧. الجملة الفعلية في الجمل الآتية هي ....

أ. تحب أمي القراءة

ج. أبي يُحِبُّ القراءة

ب. أمي تُحِبُّ القراءة

د. أخي يُحِبُّ القراءة

٢٨. التركيب الصحيح من الجمل الآتية هي ....

أ. يتعلم الطالبان      ب. يتعلم الطالبان      ج. تتعلم الطالبان      د. نتعلم الطالبان

٢٩. التركيب الصحيح من الجمل الآتية هي ....

أ. يجيد خالد التصوير

ج. فاطمة يجيد التصوير

ب. يجيد فاطمة التصوير

د. خالد تجيد التصوير

٣٠. الجملة الفعلية من الجمل الآتية هي ....

أ. يعمل أفندي الواجب المنزلي في غرفة المذاكرة

ج. هواية أمي الطبخ

ب. هو يطالع الدروس في الثامنة

د. أمي تُحِبُّ القراءة

أَجِبْ عَنِ الْأَسْئَلَةِ الْآتِيَةِ !

١. أجب أن ألتقط الصور كل يوم؛ فما هوايتي؟

٢. أحمد يحب أن يقرأ في مواضيع كثيرة مختلفة، مثل: التاريخ، علم النفس، الروايات

والكثير من الكتب النافعة في وقت فراغه؛ فما هوايته؟

٣. إذا كانت السباحة هوايتك فكيف تمارسها؟

٤. عائشة تريد أن تكون طبّاحة؛ فماذا يجب أن تعمل؟

٥. اُكْتُبْ ثَلَاثَ مَأْكُولَاتٍ تَفْضِلُهُنَّ!

رَتِّبِ الْكَلِمَاتِ الْآتِيَةَ لِتَكُونَ جُمْلَةً مُفِيدَةً!

٦. يدرّب - تلاميذه - المعلم - القراءة - على

٧. لَدَيَّ - اسْتَخْدِمُهَا - كاميرا والكثير من العَدَسَات - مناسبات مختلفة - التي - في

ترجم إلى اللغة الأندونيسية!

٨. هوايتي الطبخ، أصنع الكثير من الأطعمة، مثل: الأرز، المعكرونة

اُكْتُبْ جُمْلَةً فِعْلِيَّةً ابْتِدَاءً بِفِعْلِ مُضَارِعٍ !

٩. .... ١٠. ....



الدَّرْسُ الرَّابِعُ

# الرِّيَاضَة

## A. KOMPETENSI INTI

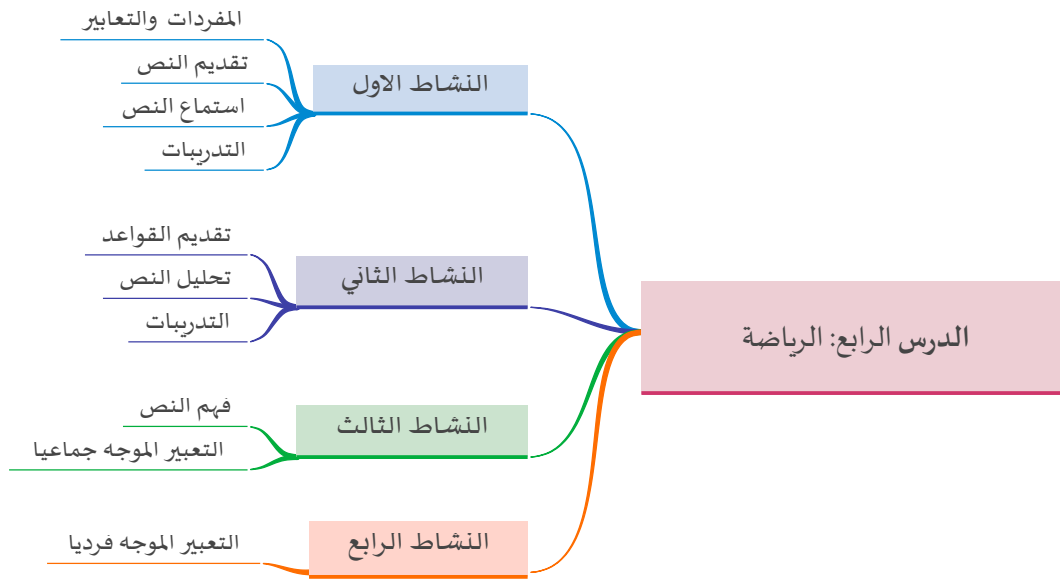
1. Menghargai dan menghayati ajaran agama yang dianutnya
2. Menunjukkan perilaku jujur, disiplin, tanggung jawab, peduli (toleran, gotong royong), santun, percaya diri dalam berinteraksi secara efektif dengan lingkungan sosial dan alam dalam jangkauan pergaulan dan keberadaannya
3. Memahami dan menerapkan pengetahuan (faktual, konseptual, dan prosedural) berdasarkan rasa ingin tahunya tentang ilmu pengetahuan, teknologi, seni, budaya terkait fenomena dan kejadian tampak mata
4. Mengolah, menyaji, dan menalar dalam ranah konkret (menggunakan, mengurai, merangkai, memodifikasi, dan membuat) dan ranah abstrak (menulis, membaca, menghitung, menggambar, dan mengarang) sesuai dengan yang dipelajari di sekolah dan sumber lain yang sama dalam sudut pandang/teori

## B. KOMPETENSI DASAR

<p>3.7 Memahami fungsi sosial, struktur teks dan unsur kebahasaan (bunyi, kata, dan makna) dari teks sederhana yang berkaitan dengan tema: الرياضة yang melibatkan tindak tutur memberi dan meminta informasi tentang tujuan sebuah aktifitas dengan memperhatikan susunan gramatikal</p> <p>(أن - لن - لي) + الفعل المضارع</p>	<p>4.7 Mendemonstrasikan tindak tutur memberi dan meminta informasi tentang tujuan sebuah aktifitas dengan memperhatikan susunan gramatikal</p> <p>(أن - لن - لي) + الفعل المضارع</p> <p>baik secara lisan maupun tulisan.</p>
<p>3.8 Menganalisis gagasan dari teks naratif sederhana yang berkaitan dengan tema: الرياضة dengan memperhatikan bentuk, makna dan fungsi dari susunan gramatikal</p> <p>(أن - لن - لي) + الفعل المضارع</p>	<p>4.8 Menyajikan hasil analisis gagasan dari teks naratif sederhana yang berkaitan dengan tema: الرياضة dengan memperhatikan bentuk, makna dan fungsi dari susunan gramatikal</p> <p>(أن - لن - لي) + الفعل المضارع</p>



### C. PETA KONSEP



### D. PRAWACANA

Tubuh perlu bergerak untuk memaksimalkan fungsinya dan olahraga adalah cara mudah yang bisa dilakukan. Baik untuk anak kecil, orang dewasa sampai lansia pun masih memerlukan olahraga untuk menunjang kesehatan. Dalam bab ini, Ananda akan belajar bagaimana cara menayakan olahraga yang disukai teman Ananda dan juga menceritakan olahraga yang Ananda gemari kepada orang lain.

## النشاط الأول

أي رياضة تفضل؟

المفردات انظر واستمع وأعد



كرة الطائرة



الملاكمة



كرة الريشة



سباق السيارات



رمي الرمح



كرة الطاولة



كرة الطاولة



ركوب الخيل



الكاراتيه



ماذا يعمل؟



يُحِبُّ أَنْ يركبَ الدَّرَاجَةَ



يُحِبُّ أَنْ يَسْبَحَ فِي الْمَسِجِ



يَحاولُ أَنْ يرميَ الكُرَةَ فِي السَّلَّةِ



يَدْخُلُ الْحَكْمَ إِلَى الْمَلْعَبِ ليقودَ الْمُبَارَاةَ



يذهبُ إِلَى النّادِي ليشاهدَ الْمُبَارَاةَ



يجلسُ ليشاهدَ التّلفازَ



لن تشاهدَ الطّالِبَةُ الْمُبَارَاةَ



لن يلمسَ اللاعبُ الكُرَةَ



لن يتكلّمَ الْحَكْمَ مَعَ الْلاعِبِ



يَزكُلُ اللاعبُ الكُرَةَ رِكْلَةً صَارُؤُجِيَّةً



يَصُوبُ اللاعبُ الكُرَةَ



يجري أَقْنَدِي وَرَاءَ الكُرَةَ



الطّالِبُ يلعبون الكاراتيه بِحَمَاسَةٍ



محمد يمارسُ رُكُوبَ الْخَيْلِ مَسَاءً



الطّالِبَانِ يلعبان كُرَةَ الطّاولَةِ

## الأنشطة والتدريبات



أجب عن الأسئلة الآتية شفهيًا وفقًا للصورة!



ما الرياضة التي تحبها؟

١. ....
٢. ....
٣. ....
٤. ....
٥. ....
٦. ....
٧. ....
٨. ....
٩. ....

املأ الفراغات بالكلمة المناسبة!

اللاعب - يسبح - يتكلم - ليشاهد - وراء

١. يريد أن ..... في المسبح
٢. يجلس ..... التلفاز
٣. يصوّب ..... الكرة
٤. يجري أفندي ..... الكرة
٥. لن ..... الحكم مع اللاعب

أحمد : معذرة يا ابي، أريد أن أشغل التلفاز؟  
 الأب : لا عليك، تفضل. ماذا تريد أن تشاهد؟  
 أحمد : أريد أن أشاهد برنامجاً رياضياً  
 الأب : هل صديقتك فوزي يحب ركوب الدراجة؟  
 أحمد : نعم، هو يمارس ركوب الدراجة، أما أخته فهي  
 تحب أن تلعب تلعب كرة السلة



الأب : وكيف بهشام وأصدقائك الآخرين؟  
 أحمد : أما هشام وأصدقائي الآخرون فهم أعضاء فريق المدرسة لكرة القدم  
 الأب : وأنا أشجعك يا بُني، أرجو أن لا تترك ممارسة السباحة  
 أحمد : لماذا؟  
 الأب : لأن السباحة رياضة مفيدة للجسم والعقل

### أجر الحوار مع زميلك كما يلي !

مثال: تريد - أذهب إلى الملعب

ماذا تريد ؟ أريد أن أذهب إلى الملعب

١. تريد - أستريح في غرفة النوم .....
٢. تريد - أكتب رسالة إلكترونية .....
٣. تريد - ألعب كرة السلة .....
٤. تريد - أذهب إلى الملعب .....
٥. تريد - أسبح في المسبح .....

مثال: يذهب إلى الملعب - يلعب كرة القدم

لماذا يذهب إلى الملعب؟ يذهب إلى الملعب ليَلْعَبَ كرة القدم

- ..... = ١. يذهب إلى المسبح - يسبح مع أصحابي
- ..... = ٢. يدخل الحكم إلى الملعب - يقود المباراة
- ..... = ٣. تدخل فاطمة إلى الغرفة - ترتدي زيَّ المدرسة
- ..... = ٤. يجلس أحمد جانب والده - يشاهد فيلمًا في التلفاز
- ..... = ٥. تعد الأم الأطعمة - تتناول الأسرة الفطور



Amil nashab adalah huruf yang menashabkan pada fi'il mudhari', diantaranya adalah:

- 1) أن, juga disebut dengan *an masydariyah*, yang pada umumnya terletak diantara dua *fi'il* (kata kerja).

Perhatikan contoh berikut:

نَحْنُ نُرِيدُ أَنْ نَرْجِعَ Kita ingin pulang	أنا أريد أن اذهب إلى المكتبة Saya ingin pergi ke perpustakaan
الطالب يحب أن يطالع الدروس Siswa itu senang mengulang pelajaran	أرجو أن تدعو الله لي بخير Saya berharap kamu mendoakan kebaikan untukku

- 2) لن = artinya tidak akan, yang digunakan untuk menafikan sesuatu.

Perhatikan contoh berikut:

لن ينجح من كسل Orang malas tidak akan berhasil	لن يلعب الطالب قبل مطالعة الدرس Siswa tidak akan bermain sebelum mengulang pelajara
لن يسبح أحمد في النهر Ahmad tidak akan berenang di kali	لن يتكلم الحكم مع اللاعب Wasit tidak akan berbicara dengan pemain

- 3) ل = agar, supaya dan untuk (menjelaskan suatu alasan). Bisa juga sebagai jawaban atas pertanyaan لماذا (mengapa)

Perhatikan bercontoh berikut:

تدخلُ مريم إلى غرفة النوم لتستريح Maryam masuk ke dalam kamar untuk beristirahat	فاطمة تذهب إلى الملعب لتلعب كرة السلة Fatmah pergi ke untuk lapangan untuk bermain bola basket
يدخلُ الطالب إلى الفصل ليُدْرَسَ الدروس Para siswa masuk ke kelas untuk belajar pelajaran	يذهب أحمد إلى المسبح ليسبح Ahmad pergi ke kolam renang untuk berenang

Perubahan fi' il mudhari' ketika diawali dengan *amil nashab*:

1. Berharakat fathah jika *selain af'alul khamsah*
2. Dibuang huruf ن (Nun) jika berupa *af'alul khamsah*.

Wazan atau bentuk *af'alul khamsah* adalah:

يفعلان – تفعلان – يفعلون – تفعلون – تفعلين

Fi'il Mudhari' dengan amil Nashab (أن – لن – ل)		Fi'il Mudhari'	
الأفعال الخمسة	صحيح الآخر	الأفعال الخمسة	صحيح الآخر
لن يَلْعَبَا	لن يَلْعَبَ	يَلْعَبَانِ	هو يَلْعَبُ
لن تَلْعَبَا	لن تَلْعَبَ	تَلْعَبَانِ	أنت تَلْعَبُ
لن يَلْعَبُوا	لن أَلْعَبَ	يَلْعَبُونَ	أنا أَلْعَبُ
لن تَلْعَبُوا	لن تَلْعَبَ	تَلْعَبُونَ	نحن نَلْعَبُ
لن تَلْعَبِي		تَلْعَبِينَ	

- ❖ وَأَنْذِرْ بِهِ الَّذِينَ يَخَافُونَ أَنْ يُحْشَرُوا
- ❖ لِيُبْلِغُوا أَشْكَرَ أَمْ أَكْفَرُ
- ❖ فَأَرَادَ رَبُّكَ أَنْ يَبْلُغَا أَشُدَّهُمَا وَيَسْتَخْرِجَا كَنْزَهُمَا
- ❖ إِذَا أَخَذْتُمَا مَضَاجِعَكُمَا، أَنْ تُكَبِّرَا اللَّهَ أَرْبَعًا وَثَلَاثِينَ
- ❖ أتريدان أن ترجعي إلى رفاة؟





اختر عَوَامِلَ النَّصْبِ الْمُنَاسِبَةَ لِلْجُمَلِ الْآتِيَةِ!

أن - لن - ل

١. أَذْهَبُ إِلَى مَلْعَبِ الْمَدْرَسَةِ ..... أَشَاهِدَ الْمُبَارَاةَ
٢. .... أَلْعَبُ كُرَةَ الْقَدَمِ مَسَاءَ الْيَوْمِ
٣. أَحِبُّ ..... أَطَالِعُ الدَّرُوسَ فِي غُرْفَةِ الْمَذَاكِرَةِ
٤. أَذْهَبُ إِلَى الْمَكْتَبَةِ ..... أَسْتَعِيرُ الْكِتَابَ
٥. يَجْرِي اللَّاعِبُ بِسُرْعَةٍ ..... يَسْجَلُ الْهَدْفَ
٦. طَلَبَ أَحْمَدُ مِنْ أَبِيهِ ..... يَغَيِّرُ بَرْنَامَجَ التَّلْفَازِ
٧. أَجْلِسُ أَمَامَ التَّلْفَازِ ..... أَشَاهِدُ فِيلْمَ مَرْعَبِ
٨. اسْتَأْذَنَ أَحْمَدُ أَبَاهُ ..... يَشَاهِدُ بَرْنَامَجَ فِي الرِّيَاضَةِ
٩. كُلُّ فَرِيقٍ يُرِيدُ ..... يُخَلِّصَ الْكُرَّةَ مِنْ أَقْدَامِ مَنْافِسِهِ
١٠. تَجْتَمِعُ الْأُسْرَةُ ..... تَتَنَاوَلُ الْعِشَاءَ

حَدِّدِ الْخَطَأَ فِي الْجُمَلِ الْآتِيَةِ وَصَحِّحْهُ

١. أَنَا أَشَجِّعُكَ أَنْ لَا تَتْرَكَ مِمَارَسَةَ السِّبَاحَةِ
٢. أَنْصَحُكَ أَنْ تَسْتَيْقِظَ مَبْكَرًا
٣. يَجِبُ أَنْ يَصِلَ الطَّالِبُ إِلَى الْمَدْرَسَةِ فِي الْمَيْعَادِ
٤. لَنْ تَنَالُوا الْبِرَّ حَتَّى تُنْفِقُوا مِمَّا تُحِبُّونَ
٥. أَنَا أَحِبُّ أَنْ أَلْتَقِطَ الصُّورَ

## اكتب جُمْلَةً صَحِيحَةً وَفُقًا لِلضَّمَائِرِ!

- هو : يذهب إلى النادي لِشَاهِدَ المَبَارَاةِ  
أنتَ : .....  
أنا : .....  
نحن : .....  
أنتِ : .....  
هما : .....  
هم : .....  
أنتما : .....  
أنتم : .....

## أكمل الجُمْلَةَ التَّالِيَةَ بِفِعْلِ مُضَارِعٍ مُنَاسِبٍ!

١. يَنَامُ أحمدٌ مُبَكَّرًا لـ..... مُبَكَّرًا
٢. دَخَلَ الحَكَمُ إِلَى أَرْضِ المَلْعَبِ لـ..... المَبَارَاةِ
٣. أريد أن ..... فِي المَكْتَبَةِ
٤. يَتَعَاوَنُ كُلُّ فَرِيقٍ لـ..... المَبَارَاةِ
٥. تَتَعَوَّدُ فَطْمَةٌ أَنْ ..... كُرَةَ السَّلَةِ مَعَ صَدِيقَاتِهَا
٦. لن ..... الطَّالِبُ الكَسُولُ
٧. يجب على كل لاعب أن ..... بَيْنَهُمْ
٨. استأذِنَ الطَّالِبُ لـ..... الكِتَابِ فِي المَكْتَبَةِ
٩. يجلسُ أحمدٌ أَمَامَ التِّلْفَازِ لـ..... بَرْنَامَجَا رِيَاضِيًّا
١٠. ظهرَ عَلَى الشَّاشَةِ فِيلْمٌ مَرْعَبٌ، فَطَلَبَ أحمدٌ مِنَ وَالِدِهِ أَنْ ..... بَرْنَامَجَا آخَرَ

## الرياضة المفضلة

كَانَ أَحْمَدُ جَالِسًا بَجَانِبِ أَبِيهِ فِي عُرْفَةِ الْمَعِيشَةِ، شَغَلَ الأبُّ التِّلْفَازَ وَأَخَذَ يَتَنَقَّلُ بَيْنَ الْمَحَطَّاتِ الْفَضَائِيَّةِ، وَظَهَرَ عَلَى الشَّاشَةِ فِيلْمٌ مُرَعِبٌ، فَطَلَبَ أَحْمَدُ مِنْ أَبِيهِ أَنْ يُغَيِّرَهُ:

أحمد: هَلْ تَأْذُنُ لِي يَا أَبِي أَنْ أَشَاهِدَ بَرْنَامَجًا فِي الرِّيَاضَةِ؟

الأب: أَجَلْ، تَفَضَّلْ يَا بُنَيَّ



أحمد: أَتَذْكُرُ يَا أَبِي صَدِيقِي "فوزي"، هُوَ يُمَارِسُ رِيَاضَةَ رُكُوبِ الدَّرَاجَةِ، أَمَّا أُخْتُهُ فَهِيَ تَلْعَبُ كُرَةَ السَّلَةِ، وَأَمَّا "هشام" وَأَصْدِقَائِي الْآخَرُونَ فَهُمُ أَعْضَاءُ فَرِيقِ الْمَدْرَسَةِ لِكُرَةِ الْقَدَمِ.

بِالْأَمْسِ، جَرَتْ فِي مَلْعَبِ الْمَدْرَسَةِ مُبَارَاةُ كُرَةِ الْقَدَمِ بَيْنَ مُنْتَخَبِ مَدْرَسَتِنَا وَ مُنْتَخَبِ مَدْرَسَةِ أُخْرَى. ارْتَدَى فَرِيقُنَا الْقَمِصَانَ الصُّفْرَ وَارْتَدَى فَرِيقُ الْمَدْرَسَةِ الْآخَرَى الْقَمِصَانَ الْخَضْرَ. أَمَّا الْحَكَمُ فَكَانَ مُعَلِّمًا مِنْ مَدْرَسَةِ ثَالِثَةِ لِيَقُودَ الْمُبَارَاةَ بَعْدَ الْإِلَهِ



وَحِينَ نَزَلَ الْفَرِيقَانِ إِلَى أَرْضِ الْمَلْعَبِ، أَخَذَ كُلُّ لَاعِبٍ مَكَانَهُ وَوَضَعَ الْحَكَمُ الْكُرَةَ وَسَطَ الْمَلْعَبِ وَأَعْلَنَ بَدَايَةَ الْمُبَارَاةِ.

بَدَأَ اللَّاعِبُونَ يَجْرُونَ وَرَاءَ الْكُرَةِ. رَأَى هِشَامُ أَفْنَدِي أَمَامَهُ، فَصَوَّبَ الْكُرَةَ نَحْوَهُ. أَخَذَ أَفْنَدِي الْكُرَةَ، ثُمَّ رَكَلَهَا رُكْلَةً قَوِيَّةً وَسَجَّلَ هَدَفًا. وَفِي الْيَهَايَةِ، فَازَ فَرِيقُ مَدْرَسَتِنَا بِتَعَاوُنِهِمْ، ثُمَّ هَنَأَ أَعْضَاءُ الْفَرِيقِ الْخَاسِرِ فَرِيقَ مَدْرَسَتِنَا الْفَائِزَ بِرُوحِ رِيَاضِيَّةٍ مُرِحَّةٍ وَقَالُوا: إِنَّ فَوْزَكُمْ بِالْمُبَارَاةِ هُوَ فَوْزٌ لَنَا أَيْضًا

الأب: وَأَنَا أَشَجِّعُكَ أَنْ لَا تَتْرُكَ مُمَارَسَةَ السِّبَاحَةِ فَإِنَّهَا رِيَاضَةٌ مُفِيدَةٌ لِلْجِسْمِ وَالْعَقْلِ.



### أَجِبْ عَنِ الْأَسْئَلَةِ الْآتِيَةِ شَفَهِيًّا!


١. أين يجلس أحمد؟
٢. ماذا يعمل والد أحمد؟
٣. أي برنامج ظهر على الشاشة؟
٤. ماذا طلب أحمد من أبيه؟
٥. ما البرنامج الذي يريد أحمد أن يشاهده؟
٦. مَنْ التي تُفَضِّلُ رياضة كرة السلة؟
٧. ما الرياضة التي يفضلها فوزي؟
٨. أي رياضة يفضل أحمد؟
٩. ما لون لباس فريق مدرسة أحمد؟
١٠. ماذا قال الفريق الخاسر للفريق الفائز؟

### أَكْمِلِ الْفَرَغَاتِ التَّالِيَةَ وَفَقًا لِلنَّصِّ!

١. يجلس أحمد بجانب أبيه في غرفة.....
٢. فوزي يُمارِسُ رياضةً.....
٣. جرت في ملعب المدرسة..... بين منتخب مدرستنا ومنتخب مدرسة أخرى.
٤. اللاعبون يجرون..... الكرة
٥. صوّب هشام الكرة نحو.....
٦. فاز فريق مدرستنا ب.....
٧. هنأ أعضاء الفريق..... فريق مدرستنا الفائز
٨. ركل أفندي الكرة ركلة قويّة و..... الهدف
٩. يُشجّع والد أحمد ابنه أن لا يترك.....
١٠. السباحة رياضة مفيدة ل..... و.....

لَا حِظَّ الصُّورَةَ ثُمَّ كَوِّنْ خَمْسَ جُمَلٍ!

Perhatikan Pada Gambar, Kemudian Buatlah 5 Kalimat!



١. يدخل اللاعبون إلى الملعب ليلعبوا الكرة

..... ٢

..... ٣

..... ٤

..... ٥

تَرْجِمِ الْجُمَلِ الْآتِيَةَ إِلَى الْعَرَبِيَّةِ!

Terjemahkan Kalimat Berikut Ke Bahasa Arab!

1. Saya duduk di samping saudaraku, fathmah
2. Tampak di layer tv film yang menakutkan
3. Fathmah menyalakan televisi
4. Saya meminta fathmah untuk mengganti program siaran olahraga
5. Adikku memberi izin kepadaku untuk mengganti siaran tv
6. Saya berkata kepada adikku, apa saya boleh menggantinya dengan siaran olahraga?
7. Temanku, Hasim selalu berlatih bermain bola basket
8. Saudaranya juga selalu berlatih bulu tangkis
9. Aku senang berenang di kolam renang
10. Apa olahraga yang kamu gemari?

## نموذجُ كتابةِ الدَّعوةِ

يَسْرُ إِدَارَةَ الْمَدْرَسَةِ دَعَوْتُكُمْ لِحُضُورِ حَفْلَةِ نِهَآيَةِ الْعَامِ الدِّرَاسِيِّ، يَوْمَ السَّبْتِ ٢٣ - يُونِيُو - ٢٠٢٠  
فِي تَمَامِ السَّاعَةِ السَّابِعَةِ صَبَاحًا عَلَى مَسْرَحِ الْمَدْرَسَةِ.

إِدَارَةُ الْمَدْرَسَةِ

.....

## املأ الفراغات الآتية!

الحدّث :

الرّمان :

المكان :

## بالاشتراك مع زملائك، اكتب رسالة دعوة!

Secara berkelompok, tulislah surat undangan kepada orang tua siswa untuk menyaksikan pembukaan pekan olah raga yang akan diselenggarakan sekolah Ananda pada hari ..., Tanggal ....., bertempat di halaman sekolah, jam ..... sampai .....

## كتابة الدعوة

يَسْرُ الصَّفِّ ..... بِمَدْرَسَةِ ..... أَنْ يَدْعُوَكُمْ لِحُضُورِ ..... الَّذِي سَيُقَامُ فِي ..... يَوْمِ  
..... فِي تَمَامِ السَّاعَةِ ..... إِلَى .....

تَلَامِيذُ الصَّفِّ .....



## الدرس الخامس



# المِهَنَ

## A. KOMPETENSI INTI

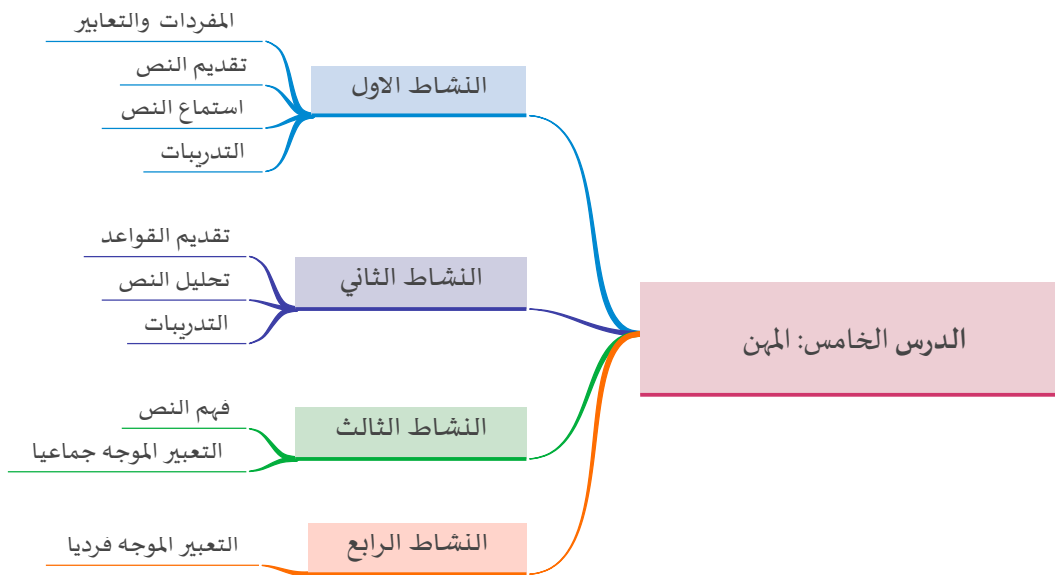
1. Menghargai dan menghayati ajaran agama yang dianutnya
2. Menunjukkan perilaku jujur, disiplin, tanggung jawab, peduli (toleran, gotong royong), santun, percaya diri dalam berinteraksi secara efektif dengan lingkungan sosial dan alam dalam jangkauan pergaulan dan keberadaannya
3. Memahami dan menerapkan pengetahuan (faktual, konseptual, dan prosedural) berdasarkan rasa ingin tahunya tentang ilmu pengetahuan, teknologi, seni, budaya terkait fenomena dan kejadian tampak mata
4. Mengolah, menyaji, dan menalar dalam ranah konkret (menggunakan, mengurai, merangkai, memodifikasi, dan membuat) dan ranah abstrak (menulis, membaca, menghitung, menggambar, dan mengarang) sesuai dengan yang dipelajari di sekolah dan sumber lain yang sama dalam sudut pandang/teori

## B. KOMPETENSI DASAR

<p>3.9 Memahami fungsi sosial, struktur teks dan unsur kebahasaan (bunyi, kata, dan makna) dari teks naratif sederhana yang berkaitan dengan tema: المهنة yang melibatkan tindak tutur memberi dan meminta informasi terkait profesi dengan memperhatikan susunan gramatikal المصدر الصريح</p>	<p>4.9 Mendemonstrasikan tindak tutur memberi dan meminta informasi terkait profesi dengan memperhatikan susunan gramatikal المصدر الصريح baik secara lisan maupun tulisan.</p>
<p>3.10 Menganalisis gagasan dari teks naratif sederhana yang berkaitan dengan tema: المهنة dengan memperhatikan bentuk, makna dan fungsi dari susunan gramatikal المصدر الصريح</p>	<p>4.10 Menyajikan hasil analisis gagasan dari teks naratif sederhana yang berkaitan dengan tema: المهنة dengan memperhatikan bentuk, makna dan fungsi dari susunan gramatikal المصدر الصريح</p>




### C. PETA KONSEP



### D. PRAWACANA

Untuk memenuhi kebutuhan hidup, siapapun harus bekerja. Ada banyak jenis dan ragam pekerjaan dapat di sekitar Ananda. Mulai dari pedagang, petani, insinyur, polisi, guru hingga dokter. Terkait dengannya, Ananda akan belajar mengenal jenis pekerjaan dalam Bahasa Arab, cara menanyakan dan menyatakan jenis pekerjaan harapan Ananda di masa datang dengan menggunakan struktur المصدر الصريح.

الجرف والمهن





المهندس في المدرسة لبناء القاعة الجديدة



الطبيب في المستشفى لمعالجة المرضى



الطباخ في المَطْبَخِ لصناعة الأَطْعِمَة والمَشْرُوبَات



الفلاح يزرع الرز والذرة في المزرعة



الخياط يحوك الثياب الجديدة



شرطي المرور في الشارع لتنظيم السيارات



رَجُلُ الإِطْفَاءِ يُطْفِئُ الحَرَائِقَ

المُعَلِّمُ يَشْرَحُ الدَّرْسَ فِي الفَصْلِ النَّجَّارُ يَعْمَلُ فِي المَنْجَرَةِ




أَجِبْ عَنِ الأَسْئَلَةِ الآتِيَةِ شَفِيحًا وَفَقًّا لِلصُّورَةِ!



مَاذَا تُرِيدُ أَنْ تَكُونَ فِي المُسْتَقْبَلِ؟

- أريد أن أكون ١ .....
- ٢ .....
- ٣ .....

- ٤ .....
- ٥ .....
- ٦ .....



املأ الفُرَاغَاتِ بِالكَلِمَةِ المُنَاسِبَةِ!

الطبيب - الفلاح - الممرضة - الخياط - المدرس - شرطي المرور

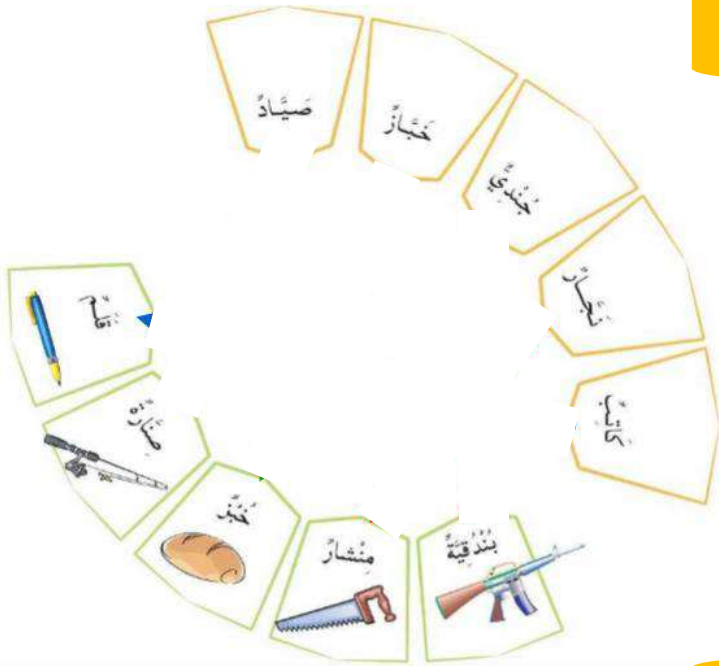
١. كان..... في المزرعة ليزرع الرُّزَّ وَالدُّرَّةَ
٢. أختي..... هي تَحُوْكُ الثِّيَابَ الجَدِيدَةَ
- ٣..... في الشارع لِيُنْتَظَمَ المَرورَ
٤. يُعالجُ..... المرضى في المستشفى
٥. دخل..... الفصل لِيُعَلِّمَ التلاميذ

## اقرأ العبارات وعرّف أصحاب المهين!

النجار - الطيار - الطباخ - المدرس - المهندس

١. في يده مِثْثَارٌ وَأَمَامَهُ مَسَامِيرٌ وَكَمَاشَةٌ (.....)
٢. عَمَلُهُ يَكُونُ بَيْنَ السَّمَاءِ وَالْأَرْضِ (.....)
٣. يَصْنَعُ طَعَامًا لَا يَسْتَعْنِي النَّاسُ عَنْهُ يَوْمًا وَاحِدًا (.....)
٤. يُعَلِّمُ التَّلَامِيذَ فِي الْمَدْرَسَةِ (.....)
٥. يَسْتَعْدِمُ الرَّسْمَ وَالْمِسْطَرَّةَ وَالْفِرْجَارَ (.....)

## صل الأشياء بأصحابها ثم اكتبها!



١. خُبْزٌ - خُبَّازٌ

٢. ....
٣. ....
٤. ....
٥. ....

## صل بين المعلومات في الأعمدة!

ج

يعالج المرضى  
يشرح الدرس  
يصنع الطعام  
ينشر الخشب

ب

في المستشفى  
في المدرسة  
في المنجرة  
في المطبخ

أ

المدرس  
النجار  
الطبيب  
الطباخ

## أَجْرُ الْجَوَارِمِ مَعَ زَمِيلِكَ كَمَا يَلِي !

الفلاح – المزرعة - لزراعة النباتات  
إلى أين يذهب الفلاح؟ يذهب الفلاح إلى المزرعة  
لماذا يذهب إلى المزرعة؟ يذهب إلى المزرعة لزراعة

١. الطبيب – المستشفى – معالجة المرضى
٢. المدرس – المدرسة – لشرح الدروس
٣. شرطي المرور – الشارع – ليساعد في تنظيم حركة المرور
٤. الطباخ – المطبخ – لطبخ الأطعمة
٥. سائق الحافلة – الحافلة – لقيادة الحافلة

## اَكْتُبْ جُمْلًا كَامِلَةً عَنِ صَاحِبِ كُلِّ مِهْنَةٍ!

المهنة	المكان	العمل
شُرْطِيُّ الْمُرُورِ	يعمل في الطُّرُق	يساعد على تنظيم حركة المرور
الْمُدْرِسُ		
الطَّبَّاحُ		
الْمُزَارِعُ (الفلاح)		
الْمُهَنْدِسُ		
النَّجَّارُ		
الْمَمْرِضَةُ		
الْكُتَّابُ		
سائق الحافلة		



Perhatikan kalimat berikut

أُرِيدُ قِرَاءَةَ الْقُرْآنِ	Saya ingin membaca Al-Quran	أُرِيدُ أَنْ أَقْرَأَ الْقُرْآنَ
أَحْمَدُ يُحِبُّ تَصْوِيرَ الْحَيَوَانَاتِ	Ahmad senang memotret binatang	أَحْمَدُ يُحِبُّ أَنْ يُصَوِّرَ الْحَيَوَانَاتِ
أُرِيدُ مُقَابَلَتَكَ	Saya ingin menemuimu	أُرِيدُ أَنْ أَقَابِلَكَ
سَرِنِي نَجَاحُكَ	Aku gembira atas keberhasilanmu	سَرِنِي أَنْ تَنْجَحَ
كَانَ الشَّرْطِيُّ فِي الشَّارِعِ لِيُنْظِمَ الْمُرُورَ	Polisi berada di jalan untuk mengatur lalu lintas	كَانَ الشَّرْطِيُّ فِي الشَّارِعِ لِيُنْظِمَ الْمُرُورَ

Mashdar adalah isim yang menunjukkan arti tertentu dan tidak terikat dengan waktu atau masa.

Masdar terbagi menjadi dua, yaitu masdar sharih dan mashdar muawwal.

1) Mashdar sharih adalah mashdar yang bentuk lafalnya sudah jelas.

Perhatika contoh berikut:

أُرِيدُ قِرَاءَةَ الْقُرْآنِ	Saya ingin membaca Al-Quran
أَحْمَدُ يُحِبُّ تَصْوِيرَ الْحَيَوَانَاتِ	Ahmad senang memotret binatang
أُرِيدُ مُقَابَلَتَكَ	Saya ingin menemuimu
سَرِنِي نَجَاحُكَ	Aku gembira atas keberhasilanmu
جَلَسْتُ لِلْإِسْتِرَاحَةِ	Saya duduk untuk beristirahat

Secara umum, mashdar sharih hanya dapat diketahui secara *sima'i* (mendengar langsung dari penutur) atau melalui kamus bahasa Arab. Meskipun ada juga yang dibentuk dengan menggunakan pola atau wazan tertentu.

- 2) Masdar muawwal adalah susunan kalimat yang terdiri dari huruf masdariyah, diantaranya  $\text{أَنْ}$  dan  $\text{ل}$  + jumlah ismiyah atau jumlah fi'liyah.

Perhatika contoh berikut:

Saya ingin membaca Al-Quran

أُرِيدُ أَنْ أَقْرَأَ الْقُرْآنَ

Ahmad senang memotret binatang

أَحْمَدُ يُحِبُّ أَنْ يُصَوِّرَ الْحَيَوَانَاتِ

Sayang ingin menemuimu

أُرِيدُ أَنْ أَقَابِلَكَ

Aku gembira atas keberhasilanmu

سَرِنِي أَنْ تَنْجَحَ

Saya duduk untuk beristirahat

جَلَسْتُ لِأَسْتَرِيحَ

Di antara *wazan* atau rumusan mashdar dari *fi'il tsulatsi* adalah sebagai berikut:

1. *Wazan*  $\text{فِعَالَةٌ}$  digunakan untuk membentuk *mashdar* yang menunjukkan pengertian profesi atau keahlian tertentu. Contohnya adalah  $\text{زِرَاعَةٌ}$  (pertanian) yang berasal dari kata  $\text{زَرَعَ}$  (menanam) dan  $\text{كِتَابَةٌ}$  (penulisan) yang berasal dari kata  $\text{كَتَبَ}$  (menulis).
2. *Wazan*  $\text{فَعْلَانٌ}$  digunakan untuk membentuk *mashdar* yang menunjukkan pengertian gerakan atau guncangan. Contohnya adalah  $\text{فَيْضَانٌ}$  (aliran) yang berasal dari kata  $\text{فَاضَ}$  (mengalir) dan  $\text{رَجْفَانٌ}$  (guncangan) yang berasal dari kata  $\text{رَجَفَ}$  (berguncang).
3. *Wazan*  $\text{فَعْلٌ}$  digunakan untuk membentuk *mashdar* yang berasal dari *fi'il tsulatsi tansitif* (الفعل الثلاثي المتعدي). Contohnya adalah  $\text{ضَرْبٌ}$  (pukulan) yang berasal dari kata  $\text{ضَرَبَ}$  (memukul) dan  $\text{فَهْمٌ}$  (pemahaman) yang berasal dari kata  $\text{فَهِمَ}$  (memahami).
4. *Wazan*  $\text{فُعُولٌ}$  digunakan untuk membentuk *mashdar* yang berasal dari *fi'il tsulatsi intransitif* (الفعل الثلاثي اللازم). Contohnya adalah  $\text{جُلُوسٌ}$  (hal duduk) yang berasal dari kata  $\text{جَلَسَ}$  (duduk) dan  $\text{نَهْوضٌ}$  kebangkitan yang berasal dari kata  $\text{نَهَضَ}$  (bangkit).
5. *Wazan*  $\text{فَعْلٌ}$  digunakan untuk membentuk *mashdar* yang berasal dari *fi'il tsulatsi intransitif* (الفعل الثلاثي اللازم) dengan *wazan*  $\text{فَعِيلٌ}$ . Contohnya adalah  $\text{تَعَبٌ}$  (kelelahan) yang berasal dari kata  $\text{تَعِبَ}$  (lelah) dan  $\text{مَرَضٌ}$  (hal sakit) yang berasal dari kata  $\text{مَرَضَ}$  (sakit).





### عَيْنِ الْجَمَلِ الْآتِيَةِ بَيْنَ مَصْدَرٍ صَرِيحٍ وَمَصْدَرٍ مُؤَوَّلٍ!

١. ذَهَبَ الطَّاهِي إِلَى الْمَطْبَخِ لِطَبْخِ الرُّزِّ (صريح - مصدر مؤول)
٢. الْخَيْطُ يُرِيدُ أَنْ يَحُوكَ الثَّوْبَ الْجَدِيدَ (صريح - مصدر مؤول)
٣. أُحِبُّ رُكُوبَ السَّيَّارَةِ (صريح - مصدر مؤول)
٤. يُفَضِّلُ أَحْمَدُ أَنْ يَشْرِبَ الْمَاءَ (صريح - مصدر مؤول)
٥. جُهِدْكُمْ فِي طَلَبِ الْعِلْمِ مَا جُورَ عِنْدَ اللَّهِ (صريح - مصدر مؤول)

### حَوْلَ الْمَصْدَرِ الْمُؤَوَّلِ إِلَى مَصْدَرٍ صَرِيحٍ!

١. أتعلم بجد لأنجح في الاختبار النهائي  
.....
٢. ذهب الطلاب إلى معرض المهن ليعرفوا المهن وأهميتها  
.....
٣. يسلم الطلاب على مُدَرِّسِهِمْ قَبْلَ أَنْ يَجْلِسُوا فِي مَقَاعِدِهِمْ  
.....
٤. أُرِيدُكَ أَنْ تُحَدِّثَ أَصْدِقَاءَكَ دَائِمًا مِنَ الْاِقْتِرَابِ مِنَ النَّارِ  
.....
٥. نَصَحَنِي أَبِي بِأَنْ أَطَالِعَ دُرُوسِي كُلَّ لَيْلَةٍ  
.....

اكتبِ الْمَصَادِرَ مِنَ الْأَفْعَالِ الْآتِيَةِ!

مصدر	فعل المضارع	فعل الماضي
زِرَاعَةٌ	يزرع	زرع
.....	يطبخ	طبخ
.....	يكتب	كتب
.....	يزور	زار
.....	يعرض	عرض
.....	يذهب	ذهب
.....	يقول	قال
.....	يسرق	سرق
.....	يفخر	فخر
.....	يتقن	أتقن
.....	يعلم	علم
.....	يحترق	احترق

كَانَ هُنَاكَ ثَلَاثَةُ إِخْوَةٍ: أَحْمَدُ، وَمُحَمَّدُ، وَمَرِيْمٌ. كَانَ وَالِدُ أَحْمَدَ يُرِيدُ لِابْنِهِ دَائِمًا أَنْ يَصْبَحَ طَبِيبًا مِثْلَهُ.

وَمُحَمَّدُ كَانَ جَدُّهُ يُعَلِّمُهُ دَائِمًا الصَّبْرَ لِيَصْبَحَ صَبِيًّا مِثْلَهُ. وَمَرِيْمٌ كَانَتْ أُمُّهَا تُرِيدُ لَهَا دَائِمًا أَنْ تَصْبَحَ مُعَلِّمَةً مِثْلَهَا. وَلَكِنْ كَانُوا لَا يُرِيدُونَ هَذِهِ الْمِهِنَ وَلَا يُحِبُّونَهَا

وَفِي يَوْمٍ مِنَ الْأَيَّامِ، ذَهَبُوا إِلَى مَعْرَضِ الْمِهِنِ الَّذِي تُعْرَضُ فِيهِ جَمِيعُ الْمِهِنِ كَأَلْعَابٍ لِلْأَطْفَالِ يَسْتَمْتِعُونَ بِهَا.



ذَهَبَ أَحْمَدُ إِلَى مَنْطِقَةِ الشُّرْطَةِ، وَكَانَ

عَلَيْهِ الْقَبْضُ عَلَى حَرَامِيٍّ سَرَقَ الْمَالَ مِنَ الْبَنْكِ، وَمُحَمَّدُ كَانَتْ مَهْمَتُهُ إِطْفَاءُ النَّارِ فِي بَيْتِ مُخْتَرِقٍ. وَمَرِيْمٌ مُمَرِّضَةٌ وَتَكْشِفُ عَلَى الْمُرِيضِ قَبْلَ أَنْ يَدْخُلَ إِلَى الطَّيِّبِ. وَأَعْجَبَتْهُمْ هَذِهِ الْمِهِنُ كَثِيرًا.



عِنْدَمَا عَادُوا إِلَى الْمَنْزِلِ، قَالَ أَحْمَدُ لِوَالِدِهِ إِنَّهُ يُرِيدُ أَنْ يَصْبَحَ شُرْطِيًّا عِنْدَمَا يَكْبُرُ. فَوَافَقَ وَالِدُهُ وَقَالَ لَهُ: إِنَّ الشُّرْطِيَّ فَخْرٌ لِدَوْلَانِهِ، فَاشْتَرَى لَهُ زِيَّ الشُّرْطِيِّ وَسَيَّارَةَ شُرْطَةٍ صَغِيرَةً.

وَقَالَ مُحَمَّدٌ لِجَدِّهِ إِنَّهُ يُرِيدُ أَنْ يَصْبَحَ رَجُلَ إِطْفَاءِ، فَأَيَّدَهُ جَدُّهُ وَقَالَ لَهُ: أُرِيدُكَ أَنْ تُحَدِّثَ أَصْدِقَاءَكَ دَائِمًا مِنَ الْإِقْتِرَابِ مِنَ النَّارِ أَوْ الْأَلْعَابِ النَّارِيَّةِ.



أَمَّا أُمُّ مَرِيْمٍ، فَعَلِمَتْ أَنَّ ابْنَتَهَا تُرِيدُ أَنْ تَصْبَحَ

مُمَرِّضَةً، فَاشْتَرَتْ لَهَا سَنْطَةَ الْإِسْعَافَاتِ وَزِيَّ الْمُمَرِّضَةِ وَقَالَتْ لَهَا: سَوْفَ تَصْبِحِينَ أَجْمَلِ مُمَرِّضَةٍ فِي الْعَالَمِ؛ فَفَرِحَتْ مَرِيْمٌ جَدًّا وَشَكَرَتْ وَالِدَتَهَا.

وَفَرِحَ الْإِخْوَةُ جَمِيعًا؛ لِأَنَّ عَائِلَتَهُمْ فَخُورَةٌ بِهِمْ وَأَوْصَتْهُمْ أَنْ يُؤَدُّوا عَمَلَهُمْ بِأَمَانَةٍ وَإِتْقَانٍ لِيَكْسِبُوا  
أَجْرًا عَظِيمًا، وَرَدَّدَتِ الْأُسْرَةُ كُلُّهَا: خَيْرُ النَّاسِ أَنْفَعُهُمْ لِلنَّاسِ.



### أَجِبْ عَنِ الْأَسْئَلَةِ الْآتِيَةِ شَفَهِيًّا!

١. لأحمد أخ وأخت، ما اسمهما؟
٢. ما أنواع المهن التي جاءت في النص؟
٣. ما مهنة الأم؟
٤. ما مهنة الوالد؟
٥. ما مهنة الجد؟
٦. ما المهنة التي يريد بها أحمد عندما يكبر؟
٧. ماذا تريد مريم أن تكون عندما تكبر؟
٨. ماذا اشترت أم مريم لابنتها؟
٩. أين يعمل الطبيب؟
١٠. ماذا قال الجد لمحمد؟

### أَكْمِلِ الْقَرَأَاتِ التَّالِيَةَ!

١. كان والد أحمد يريد أن يكون ..... مثله
٢. جدُّ محمد يعلمه الصيد دائما لأنه يريد أن يصبح .....
٣. ذهب أحمد، ومحمد ومريم إلى .....
٤. ذهب أحمد إلى .....، وكان عليه القبض على حرامي سرق المال من البنك
٥. إن الشرطي ..... لوطنه
٦. تريد مريم أن تكون ممرضة ..... على المرضى
٧. قالت أم مريم لابنتها: سوف تصبحين أجمل ..... في العالم
٨. محمد يريد أن يصبح .....

٩. اشترى والد أحمد لابنه ..... و .....  
١٠. فرح الإخوة جميعاً لأن عائلتهم كانت ..... بهم

### تَرْجِمِ الْجُمْلَةَ الْآتِيَةَ بِالْإِشْتِرَاكِ مَعَ زُمَلَانِكَ!

١. أُرِيدُ أَنْ أَكُونَ مُدَرِّسًا فِي الْمُسْتَقْبَلِ
٢. أَشْرَحُ لِلتَّلَامِيذِ حَتَّى يَفْهَمُوا الْمَادَّةَ
٣. فَاطِمَةُ تُحِبُّ أَنْ تَكُونَ طَبِيبَةً
٤. يُسَاعِدُ الطَّبِيبَ الْمَرْضَى وَيُعَالِجُهُمْ
٥. أَحْمَدُ يُحِبُّ أَنْ يَكُونَ مُهَنْدِسًا
٦. يَقُومُ الْمُهَنْدِسُ بِنَاءِ الْمَنَازِلِ وَالْمَدَارِسِ وَالْمَسْتَشْفِيَّاتِ وَغَيْرِهَا
٧. يَرِيدُ فَرِيدٌ أَنْ يَكُونَ طَيَّارًا عِنْدَمَا يَكْبُرُ
٨. يَقُودُ الطَّيَّارَ الطَّائِرَةَ الَّتِي تَحْمِلُ رُكَّابًا مُسَافِرِينَ مِنْ مَكَانٍ إِلَى الْآخَرَ

### النشاط الرابع

### الكتابة

#### نموذج كتابة سيرة ذاتية

الاسم	: حليم
السن	: ١٥ سنة
مكان الإقامة	: شارع رادين صالح، رقم ٢٧ جاكرتا الشرقية
البريد الإلكتروني	: halim@gmail.com
رقم هاتف الجوال	: 0813-1234-7890
الهواية	: كرة القدم
المهنة في المستقبل	: معلم

## اكتب سيرتك الذاتية!

- الاسم : .....
- السن : .....
- مكان الإقامة : .....
- البريد الإلكتروني : .....
- رقم هاتف الجوال : .....
- الهوية : .....
- المهنة في المستقبل : .....

## اقرأ ثم اكتب كما في المثال وفقًا لحالك!

والدي يعمل في المدرسة، هو مدرس، والدي تهتم بأمور البيت، هي ربة بيت. عمي يعمل في بنك، هو محاسب. وعمتي تعمل في المستشفى، هي طبيبة. خالي يعمل سكرتيرًا في شركة، وخالتي تعمل موظفة استقبال في الفندق. وأنا طالب في المدرسة المتوسطة الإسلامية بجاكارتا.

والدي يعمل في ..... هو ..... والدي .....، هي ..... عمي  
.....، هو ..... عمتي .....، هي ..... خالي يعمل  
..... وخالتي تعمل ..... وأنا طالب .....



## الدَّرْسُ السَّادِسُ

# عِيَادَةُ الْمَرْضَى

## A. KOMPETENSI INTI

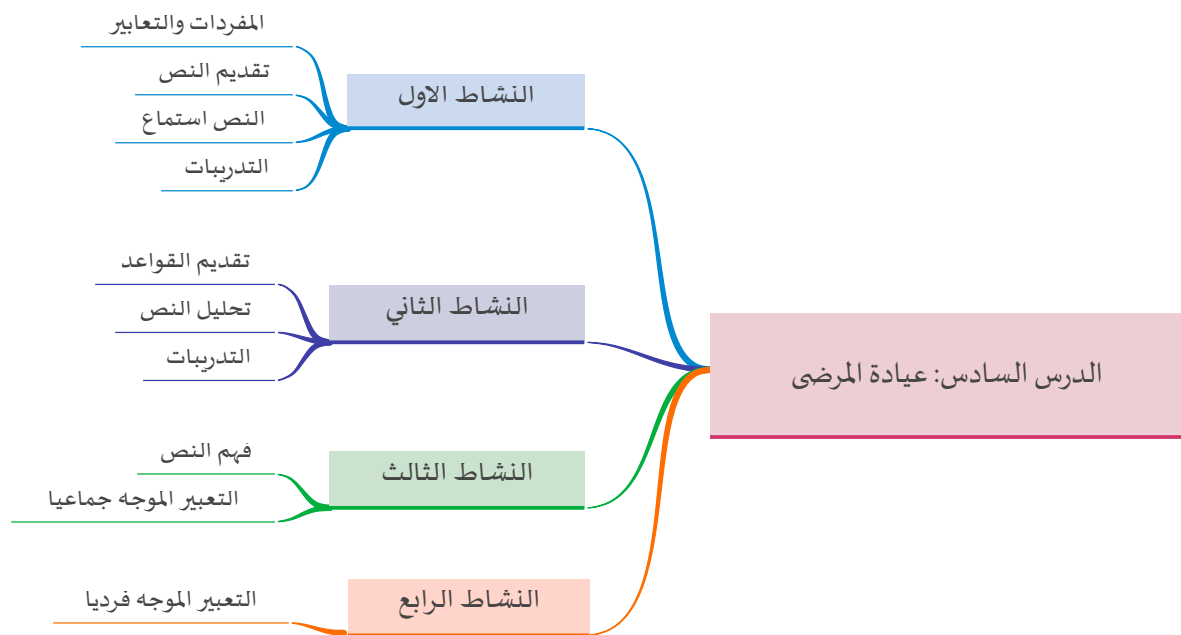
1. Menghargai dan menghayati ajaran agama yang dianutnya
2. Menunjukkan perilaku jujur, disiplin, tanggung jawab, peduli (toleran, gotong royong), santun, percaya diri dalam berinteraksi secara efektif dengan lingkungan sosial dan alam dalam jangkauan pergaulan dan keberadaannya
3. Memahami dan menerapkan pengetahuan (faktual, konseptual, dan prosedural) berdasarkan rasa ingin tahunya tentang ilmu pengetahuan, teknologi, seni, budaya terkait fenomena dan kejadian tampak mata
4. Mengolah, menyaji, dan menalar dalam ranah konkret (menggunakan, mengurai, merangkai, memodifikasi, dan membuat) dan ranah abstrak (menulis, membaca, menghitung, menggambar, dan mengarang) sesuai dengan yang dipelajari di sekolah dan sumber lain yang sama dalam sudut pandang/teori

## B. KOMPETENSI DASAR

3.11 Memahami fungsi sosial, struktur teks dan unsur kebahasaan (bunyi, kata, dan makna) dari teks sederhana yang berkaitan dengan tema: عيادة المرضى yang melibatkan tindak tutur mendoakan orang sakit dengan memperhatikan susunan gramatikal الفعل الماضي والجملة الفعلية	4.11 Mendemonstrasikan tindak tutur mendoakan orang sakit dengan memperhatikan bentuk, makna dan fungsi dari susunan gramatikal الجملة الفعلية والفعل الماضي baik secara lisan maupun tulisan.
3.12 Menganalisis gagasan dari teks sederhana yang berkaitan dengan tema: عيادة المرضى dengan memperhatikan bentuk, makna dan fungsi dari susunan gramatikal الفعل الماضي والجملة الفعلية	4.12 Menyajikan hasil analisis gagasan dari teks sederhana yang berkaitan dengan tema: عيادة المرضى dengan memperhatikan bentuk, makna dan fungsi dari susunan gramatikal الجملة الفعلية والفعل الماضي



### C. PETA KONSEP



### D. Prawacana

Mengunjungi orang sakit merupakan perbuatan mulia, dan memiliki keutamaan yang agung, serta pahala yang sangat besar, dan termasuk salah satu hak setiap muslim terhadap muslim lainnya. terutama orang yang memiliki hubungan dengan dirinya, seperti kerabat dekat, tetangga, saudara yang senasab, sahabat dan lain sebagainya.

Dalam bab ini, Ananda akan belajar bagaimana cara menayakan keberadaan seseorang, mengajak menjenguk orang sakit dan berharap serta mendoakan lekas sembuh dengan menggunakan Bahasa Arab.

## النشاط الأول

### المفردات انظر واستمع وأعد



Sumber: i7lm.com

أحضرتُ لصديقتي  
المرضة هدية



Sumber: bukubiruku.com

ذهبنا إلى المستشفى لعيادة  
صديقتي المريضة



Sumber: okvurpress.blogspot.com

أشعرُ بِالْمِ في رأسي،  
عندى صداع



اشتريت فطمة الدواء من  
الصيدلية



فحصَ الطبيب المريض ثم  
كتب له الوصفة الطبية



لعبتُ ريانة مع  
صديقاتها في فناء



شكرت فاطمة صديقاتها  
على الزيارة



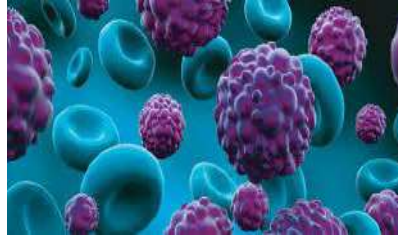
دعت ريانة لصديقتها  
بالشفاء



شُفِيَتْ فاطمة بعد  
تناول الدواء



مِنْ عَلاَمَاتِ فَقْرِ الدَّمِ  
سُرْعَةُ التَّعَبِ



مَرَضُ السَّرَطَانِ خَطِيرٌ جِدًّا



صَارَ مَحْمُودٌ نَحِيفًا بِسَبَبِ  
التَّيْفُوسِ



صِلْ بَيْنَ الكَلِمَاتِ وَالصُّوَرِ المُنَاسِبَةِ!



رِيَاضَةٌ  
المَشْيِ



حَرَارَةٌ



الْتِهَابُ  
فِي الحَلْقِ



يَصِفُ  
دَوَاءً



حَسَاسِيَّةٌ فِي  
الصَّدْرِ



أَدْوِيَّةٌ



صُدَاعٌ



مَرِيضٌ

## أَجِبْ عَنِ الْأَسْئَلَةِ الْآتِيَةِ شَفَهِيًّا وَفَقًّا لِلصُّورَةِ!



١. أين هي فاطمة؟
٢. بماذا تَشْعُرُ فاطمة؟
٣. ماذا فعل الطبيب للمريض؟
٤. من أين اشترى المريض الدواء؟
٥. كيف كانت حالة فاطمة؟

## املأ الفراغات بِالْكَلمَةِ الْمُناسِبَةِ!

يَحْتَاجُ - قَرَّرْتُ - دَعَتُ - تَحَسَّنَ - اسْتَأْذَنْتُ - غَابَتْ

١. .... حَالُ الْمَرِيضِ بَعْدَ أَنْ تَنَاوَلَ الدَّوَاءَ
٢. المريض ..... إِلَى الْهُدُوءِ
٣. .... فاطمة عَنِ الْمَدْرَسَةِ لِأَنَّهَا مَرِيضَةٌ
٤. .... رِيَانَةُ وَالِدَيْهَا فِي زِيَارَةِ فَاطْمَةَ
٥. لَمَّا وَصَلَتْ رِيَانَةُ إِلَى صَدِيقَتِهَا الْمَرِيضَةَ ..... لَهَا الشِّفَاءَ

## أَجْرِ الْحِوَارَ كَمَا يَلِي!

❖ أَلَمٌ فِي الْمَعِدَةِ - مُنْذُ الْأَمْسِ

مِمَّ تَشْكُو؟ شَعَرْتُ بِأَلَمٍ فِي الْمَعِدَةِ

مَتَى شَعَرْتُ بِهِذَا الْأَلَمِ؟ شَعَرْتُ بِهِ مُنْذُ الْأَمْسِ

١. أَلَمٌ فِي الْيَدِ - مَسَاءَ الْأَمْسِ = .....
٢. أَلَمٌ فِي الرَّأْسِ - قَبْلَ ثَلَاثَةِ أَيَّامٍ = .....
٣. أَلَمٌ فِي الرَّجْلِ - مُنْذُ أُسْبُوعٍ = .....
٤. أَلَمٌ فِي الْبَطْنِ - قَبْلَ قَلِيلٍ = .....
٥. أَلَمٌ فِي الْعَيْنِ - مُنْذُ يَوْمَيْنِ = .....

## لَا حِظَّ الصُّورَةَ ثُمَّ كَوِّنْ خَمْسَ جُمَلٍ!



١. كان فريد يشكو من ألمٍ في رأسه

٢. ....

٣. ....

٤. ....

٥. ....

## النشاط الثاني

### القواعد والتراكيب



لاحظ الجمل الآتية

Perhatikan jenis kata kerja berikut:

هُوَ	-	يَكْتُبُ الدَّرْسَ	كَتَبَ الدَّرْسَ
هِيَ	-	تَكْتُبُ الدَّرْسَ	كَتَبَتِ الدَّرْسَ
أَنْتَ	اَكْتُبِ الدَّرْسَ	تَكْتُبُ الدَّرْسَ	كَتَبْتَ الدَّرْسَ
أَنْتِ	اَكْتُبِي الدَّرْسَ	تَكْتُبِينَ الدَّرْسَ	كَتَبْتِ الدَّرْسَ
أَنَا	-	أَكْتُبُ الدَّرْسَ	كَتَبْتُ الدَّرْسَ
نَحْنُ	-	نَكْتُبُ الدَّرْسَ	كَتَبْنَا الدَّرْسَ

## A. Pengertian Fi'il

Fi'il adalah kata yang menunjukkan arti pekerjaan atau peristiwa yang terjadi pada suatu masa atau waktu tertentu (lampau, sekarang dan yang akan datang).

Perhatikan contoh berikut dan lihat perubahan bentuk kata kerjanya:

Saya sudah membaca Al-Quran	قَرَأْتُ الْقُرْآنَ
Saya sedang atau akan membaca Al-Quran	أَقْرَأُ الْقُرْآنَ
Bacalah Al-Quran	اقْرَأِ الْقُرْآنَ

## B. Macam-Macam Fi'il

### 1. Fi'il Madhi

Secara bahasa, fi'il berarti kata kerja. Sedangkan madhi berarti yang telah lampau atau lewat. Jadi, fi'il madhi adalah kata kerja yang menunjukkan terjadinya suatu pekerjaan atau peristiwa pada waktu lampau.

#### a. Ciri-ciri Fi'il Madhi

Ciri-cirinya fi'il madhi antara lain tampak pada huruf asli kata kerjanya dan huruf akhirnya selamanya berharakat fathah jika berupa fi'il shahih dan tidak bersambung dengan dhamir mutaharrik yang di rafa'kan.

#### b. Bentuk Fi'il Madhi sesuai pelakunya

No	Dhamir	Fiil Madhi	Arti	Keterangan
1	هُوَ	كَتَبَ	Dia (lk) telah menulis	Bentuk asli tanpa perubahan
2	هِيَ	كَتَبَتْ	Dia (pr) telah menulis	+ تْ pada huruf terakhir
3	أَنْتَ	كَتَبْتَ	Kamu (lk) telah menulis	+ تْ pada huruf terakhir
4	أَنْتِ	كَتَبْتِ	Kamu (pr) telah menulis	+ تْ pada huruf terakhir
5	أَنَا	كَتَبْتُ	Aku telah menulis	+ تْ pada huruf terakhir
6	نَحْنُ	كَتَبْنَا	Kita telah menulis	+ نَا pada huruf terakhir

## 2. Fi'il Mudhari'

Fi'il mudhari' adalah kata kerja yang menunjukkan terjadinya suatu pekerjaan atau peristiwa pada pada waktu yang akan datang, sedang berlangsung atau rutinitas.

a. Ciri-ciri Fi'il Mudhari' adalah dimulai dengan huruf Mudhoro'ah yaitu,

Huruf Mudharaah	Arti	Contoh	Arti
أ	Saya	أَفْتَحُ الْبَابَ	Saya membuka pintu
ن	Kita	نَفْتَحُ الْبَابَ	Kita membuka pintu
ي	Dia	يَفْتَحُ الْبَابَ	Dia (lk) membuka pintu
ت	Kamu	تَفْتَحُ الْبَابَ	Kamu (lk) membuka pintu

b. Bentuk Fi'il Mudhari' sesuai pelakunya

No	Dhamir	Fiil mudhari'	Arti
1	أَنْتَ	تَفْتَحُ الْبَابَ	Saya membuka pintu
2	أَنْتِ	تَفْتَحِينَ الْبَابَ	Kita membuka pintu
3	هُوَ	يَفْتَحُ الْبَابَ	Dia (lk) membuka pintu
4	هِيَ	تَفْتَحُ الْبَابَ	Kamu (lk) membuka pintu
5	أَنَا	أَفْتَحُ الْبَابَ	Saya membuka pintu
6	نَحْنُ	نَفْتَحُ الْبَابَ	Kita membuka pintu

## 3. Fi'il Amr

Fi'il Amar adalah kata kerja yang berisi pekerjaan yang dikehendaki oleh Mutakallim (pembicara) sebagai orang yang memerintah agar dilakukan oleh Mukhathab (lawan bicara) sebagai orang yang diperintah.





## ضَعُ خَطَأً تَحْتَ الْفِعْلِ الْمَاضِي وَدَائِرَةً حَوْلَ الْفِعْلِ الْمُضَارِعِ!

تَغَيَّبَ فَرِيدٌ عَنِ الْمَدْرَسَةِ. اتَّصَلَ حَلِيمٌ بِفَرِيدٍ، فَرَدَّتْ وَالِدَةٌ فَرِيدٍ فَطَلَّبَ مِنْهَا أَنْ يُكَلِّمَهُ وَعَلِمَ أَنَّهُ مَرِيضٌ. قَرَّرَ وَالِدُ حَلِيمٍ أَنْ يَتَّصِلَ بِالْإِسْعَافِ وَبَعْدَ سَاعَةٍ، جَاءَتْ سَيَّارَةُ الْإِسْعَافِ وَنَقَلَتْ فَرِيدًا إِلَى الْمَسْتَشْفَى. وَبَعْدَ أَنْ دَخَلَ إِلَى غُرْفَةِ الْكَشْفِ، فَحَصَّهُ الطَّبِيبُ وَطَلَّبَ مِنْهُ أَنْ يَبْقَى فِي الْمَسْتَشْفَى عِدَّةَ أَيَّامٍ

فِي الْيَوْمِ التَّالِيِ، خَرَجَ فَرِيدٌ مِنَ الْمَسْتَشْفَى بِصِحَّةٍ جَيِّدَةٍ وَشَكَرَ أُسْرَةَ حَلِيمٍ عَلَى مُسَاعَدَتِهَا. فَرِحَتْ أُسْرَةُ حَلِيمٍ بِعَوْدَةِ صَدِيقِ ابْنِهِمْ فَرِيدٍ.

## حَوْلَ الْفِعْلِ الْمُضَارِعِ إِلَى فِعْلِ مَاضٍ وَأَبْدَأَ الْجُمْلَةَ بِهِ!

١. والد حليم يُقَرِّرُ الاتصال بالإسعاف
٢. يَفْحَصُ الطبيبُ المريضَ بِدِقَّةٍ
٣. يَطْلُبُ الطبيبُ مِنَ المريضِ أَنْ يَبْقَى فِي الْمَسْتَشْفَى عِدَّةَ أَيَّامٍ
٤. أسرة حليم تَفْرِحُ بِعَوْدَةِ صَدِيقِ ابْنِهِ
٥. يكتب الطبيب الوصفة الطبية

## حَوْلَ كُلِّ فِعْلِ مَاضٍ إِلَى فِعْلِ مُضَارِعٍ!

١. أَكَلْتُ الرُّزَّ وَشَرِبْتُ الْمَاءَ ثُمَّ ذَهَبْتُ إِلَى الْمَسْتَشْفَى لزيارة صَدِيقِي الْمَرِيضِ
٢. دَخَلَ الطَّبِيبُ إِلَى غُرْفَةِ الْكَشْفِ وَجَلَسَ عَلَى الْكُرْسِيِّ
٣. تَنَاوَلْتُ فَاطِمَةَ الدَّوَاءِ فَتَحَسَّنَ حَالُهَا
٤. فَحَصَ الطَّبِيبُ فَاطِمَةَ ثُمَّ كَتَبَ لَهَا الْوَصْفَةَ الطَّبِيبِيَّةَ
٥. ذَهَبْتُ فَاطِمَةَ إِلَى الصِّيدَلِيَّةِ ثُمَّ اشْتَرَتِ الدَّوَاءَ

## عيادة المريض

ريانة بنت مهذبة وجميلة ومطبعة لوالديها، ففي كل يوم، تستيقظ مبكراً وتؤدي صلاة الصبح وترتب حُجرتها، وقبل أن تذهب إلى المدرسة، تتناول الإفطار ثم تودع والديها وتذهب إلى المدرسة مشياً على الأقدام لأن البيت قريب من بيتها.

وفي المدرسة، لما يبدأ اليوم الدراسي وأثناء كل حصة، تنصت إلى معلمتها جيداً، ومعلمتها تحبها حباً شديداً لتفوقها في الدراسة ولأدبها الجم.

تلعب ريانة مع صديقاتها فاطمة ونبيلة وهشام في فناء المدرسة الواسع في وقت الراحة.

وفي أحد الأيام غابت فاطمة عن المدرسة وعلمت من باقي صديقاتها بأنها مريضة، فقررت ريانة وهشام ونبيلة زيارة فاطمة ليطمئنوا عليها.

وذهب كل واحد إلى منزله ليستأذن والديه في زيارة فاطمة، فلما أخبرت ريانة والديها بهذه الزيارة، قال: نعم يا بني، اذهبي لزيارتها وقولي لها: أسأل الله العظيم رب العرش العظيم أن يشفيك.

وأثناء الذهاب إلى فاطمة، رأت ريانة في الطريق امرأة عجوزاً تريد أن تعبر الطريق، فأخذت بيدها وساعدتها في عبور الطريق.

ولما وصلت ريانة إلى صديقتها فاطمة دعت لها كما علمها والديها.

وسأل هشام فاطمة عن مرضها: ماذا أصابك يا فاطمة؟ فقالت: الحمد لله، شئني بسيط، زكام وحصى، ولكي اليوم استرجعت عافيتي بعد تناول الدواء.

دعا هشام لفاطمة قائلاً: شفاك الله وعفاك، وقالت نبيلة: طهور إن شاء الله، وشفاك الله شفاءً عاجلاً.

شكرت فاطمة صديقاتها قائلة: شكراً لكم يا أصدقائي، لقد خففت عني عناء المرض بزيارتكم لي.. إلى اللقاء في المدرسة قريباً إن شاء الله.



### أَجِبْ عَنِ الْأَسْئَلَةِ الْآتِيَةِ شَفَهِيًّا!

١. ما أسماء صديقات ريانة؟
٢. أين تلعب ريانة مع صديقاتها؟
٣. متى تلعب ريانة مع صديقاتها فاطمة وهشام وياسمين؟
٤. من التي غابت عن المدرسة؟
٥. ماذا قررت ريانة وصديقاتها بعد أن علمت بأن فاطمة مريضة؟
٦. أي مرض يصيب فاطمة؟
٧. كيف كانت فاطمة بعد تناولها الدواء؟
٨. ماذا قال هشام لفاطمة؟
٩. ماذا قالت ياسمين لفاطمة؟
١٠. ما أثر زيارة الصديقات في مشاعر فاطمة؟

### املأ الفراغات الآتية!

١. ريانة بنتٌ مهذبة ..... و ..... لوالديها
٢. تذهب ريانة إلى المدرسة بعد ..... والديها
٣. معلمة ريانة تحبها حبا شديدا لـ ..... ولد .....
٤. في وقت الراحة، ..... ريانة مع صديقاتها في فناء المدرسة
٥. وفي يومٍ، ..... فاطمة عن المدرسة
٦. ..... ريانة صديقاتها بأن فاطمة مريضة
٧. ..... ريانة وصديقاتها ليذهبوا إلى فاطمة ليطمئنوا عليها
٨. أثناء الذهاب إلى فاطمة، ..... ريانة في الطريق امرأة عجوزًا
٩. وصلت ريانة إلى صديقتها فاطمة ..... لها
١٠. بعد تناول الدواء ..... فاطمة عافيتها

تَرْجِمِ الْجُمْلَةَ الْآتِيَةَ بِالِاشْتِرَاكِ مَعَ زُمَلَانِكَ!

١. تَغَيَّبَ فَرِيدٌ عَنِ الْمَدْرَسَةِ
٢. اتَّصَلَ هَاشِمٌ بِفَرِيدٍ وَعَلِمَ أَنَّهُ مَرِيضٌ
٣. قَرَّرَ وَالِدُ هَاشِمٍ أَنْ يَتَّصِلَ بِالإِسْعَافِ
٤. جَاءَتْ سَيَّارَةُ الإِسْعَافِ وَنَقَلَتْ فَرِيدًا إِلَى الْمَسْتَشْفَى
٥. فَحَصَّ الطَّبِيبُ فَرِيدًا وَطَلَبَ مِنْهُ أَنْ يَبْقَى فِي الْمَسْتَشْفَى عِدَّةَ أَيَّامٍ
٦. اصْطَحَبَ وَالِدُ هَاشِمٍ ابْنَهُ وَذَهَبَ لِعِيَادَةِ فَرِيدٍ
٧. دَعَى هَاشِمٌ وَوَالِدَاهُ لِفَرِيدٍ بِالشِّفَاءِ
٨. فِي الْيَوْمِ التَّالِيِ، خَرَجَ فَرِيدٌ مِنَ الْمَسْتَشْفَى بِصِحَّةٍ جَيِّدَةٍ
٩. شَكَرَ فَرِيدٌ أُسْرَةَ هَاشِمٍ عَلَى كُلِّ مَا قَدَّمَ لَهُ مِنْ خَدَمَاتٍ
١٠. فَرَحَّتْ أُسْرَةُ هَاشِمٍ بِعَوْدَةِ فَرِيدٍ

## التمرينات لاختبار الفصل الدراسي الثاني

اختر أصح الأجوبة من الأسئلة الآتية!

١. أفندي يلعب كرة السلة، هو يحاول أن يرمي الكرة في ....  
 أ. السلة                      ب. المرمي                      ج. الريشة                      د. الميدان
٢. والد أحمد سباح، يريد ... في المسبح  
 أ. أن يسبح                      ب. أن يتعلم                      ج. أن يعمل                      د. أن يشاهد
٣. هو يذهب إلى النادي ... المباراة  
 أ. ليشاهد                      ب. يشاهد                      ج. أن يشاهد                      د. لشاهد
٤. لن ... الحكم مع اللاعب في المباراة  
 أ. يلعب                      ب. يتكلم                      ج. يمزح                      د. يتعلم
٥. فاطمة ... ركوب الخيل مساء  
 أ. يمارس                      ب. تمارس                      ج. تمارسين                      د. تمارس
٦. ... يلعبون الجمباز  
 أ. الأطفال                      ب. الطفل                      ج. البنت                      د. الولد
٧. اللاعب ... الكرة بقوة  
 أ. يمسك                      ب. يُصوّبُ                      ج. يضرب                      د. يحمل
٨. أريد ... أكتب رسالة إلكترونية  
 أ. لم                      ب. لن                      ج. لـ                      د. أن
٩. يدخل الحكم إلى الملعب ... يقود المباراة  
 أ. لن                      ب. لـ                      ج. أن                      د. لم
١٠. يجلس ... التلفاز ليشاهد فيلمًا  
 أ. وراء                      ب. فوق                      ج. وراء                      د. أمام
١١. الطباخ يصنع الأطعمة والمشروبات في ....  
 أ. الغرفة                      ب. الملعب                      ج. المستشفى                      د. المطبخ
١٢. ... ينظم السيارات في الشارع  
 أ. شرطي المرور                      ب. الفلاح                      ج. البواب                      د. المهندس

		١٣. المعلم ... الدرس في الفصل
د. يشرح	ج. نشرح	أ. أشرح      ب. تشرح
		١٤. تُساعد ... الطبيب برعاية المرضى
د. المدرسة	ج. الصيدلية	أ. الممرضة      ب. المريضة
		١٥. أختي ... هي تحوُّك الثياب الجديدة
د. طبيبة	ج. خياطة	أ. معلمة      ب. فلاحه
		١٦. أَحَمَدُ مصور، يُحِبُّ ... الحَيَوَانَاتِ
د. يُصَوِّر	ج. تَصَوِّر	أ. تَصَوِّر      ب. تَصَوِّر
		١٧. يفضّل أحمد ... الماء من الشاي
د. يشرب	ج. يشرب	أ. شرب      ب. تشرب
		١٨. أَشْعُرُ بِالْم في ... ، عندي صداع
د. يدي	ج. رجلي	أ. ظهري      ب. رأسي
		١٩. مِنْ عَلاَمَاتِ فَقرِ الدَّمِ سُرْعَةُ ...
د. الأكل	ج. الجري	أ. النوم      ب. التَّعبِ
		٢٠. صَارَ مَحْمُودٌ ... بِسَبَبِ التِّيْفُوسِ
د. صغيرا	ج. ذكيا	أ. نَحِيْفًا      ب. سَمِينًا
		٢١. ... حال المريض بعد أن تناول الدواء
د. تحسن	ج. -حسن	أ. حسنة      ب. تحسنت
		٢٢. زرتُ المريض، و... له بالشفاء
د. دعوت	ج. دعونا	أ. تدعو      ب. دعوت
		٢٣. المصدر من "نَصَرَ - يَنْصُرُ" هُوَ ...
د. ناصر	ج. نصور	أ. نَصِير      ب. نَصْرًا
		٢٤. المصدر من "كَتَبَ - يَكْتُبُ" هُوَ ...
د. مكتبة	ج. مكتوب	أ. كِتَابَةٌ      ب. كُتِبَ
		٢٥. المصدر من "جَلَسَ - يَجْلِسُ" هُوَ ...
د. جُلُوس	ج. جلسة	أ. جَلِيس      ب. مجلس

٢٦. أسرة هاشم ... بعودة صديق ابنه  
 أ. فرحت ب. فرح ج. تفرحين د. يفرح
٢٧. .... الطبيب المريض بِدِقَّةٍ  
 أ. يجلس ب. يتكلم ج. يفحص د. يشرح
٢٨. طَلَبَ الطبيب من المريض أن يبقى في ... عدة أيام  
 أ. المستشفى ب. المعمل ج. المدرسة د. المصنع
٢٩. "شفاك الله شفاء عاجلاً" هي دعاء ....  
 أ. السفر ب. عيادة المريض ج. قبل المذاكرة د. الوضوء
٣٠. عَادَت عافيةً المريض بعد ....  
 أ. الأكل ب. النوم ج. تناول الدواء د. الاستراحة

### أَجِبْ عَنِ الْأَسْئَلَةِ الْآتِيَةِ!

١. لِمَ يَدْخُلُ الْحَكَمُ إِلَى الْمَلْعَبِ؟
٢. كَمْ لَاعِبًا لِكُلِّ فَرِيقٍ فِي لُعْبَةِ كُرَةِ الْقَدَمِ؟
٣. يُعَلِّمُ التَّلَامِيذُ فِي الْمَدْرَسَةِ، فَمَنْ هُوَ؟
٤. يَسْتُخْدِمُ الرَّسْمَ وَالْمَسْطَرَّةَ، فَمَنْ هُوَ؟
٥. مَا الرِّيَاضَةُ الَّتِي تُفَضِّلُهَا، وَمَاذَا؟
٦. اذْكَرْ ثَلَاثَ مِهَنٍ فِي أُسْرَتِكَ؟
٧. مَاذَا تَرِيدُ أَنْ تَكُونِ فِي الْمُسْتَقْبَلِ؟
٨. كَيْفَ تَحَقِّقُ أُمْنِيَّتَكَ؟
٩. حَوِّلِ الْمَصْدَرَ الْمُؤَوَّلَ إِلَى مَصْدَرٍ صَرِيحٍ "أُرِيدُ أَنْ أَقْرَأَ الْقُرْآنَ"!
١٠. اكَتُبْ وَشَكِّلْ هَذِهِ الْجُمْلَةَ:

أريدك أن تحذر أصدقاءك دائما من الاقتراب من النار

## كتب المراجع

- الأستاذ احمد بدير عبد العاطى، *أنشطة اللغة العربية*، كتاب الطالب، مصر، إدارة الحقول التعليمي دار نهضة، ٢٠١٥
- ناصر مصطفى عبد العزيز، *العربية للحياة*، الرياض، عماد شؤون المكتبات – جامعة ملك سعود، ١٩٩٥
- فريد، *التكلم، سلسلة تعليم اللغة العربية لغير الناطقين بها*، مجمع اللغة العربية، مصر، ٢٠١٦
- د. على بن عبد الخالق، *سلسلة أحب العربية*، مكتبة دول الخليج العربية ٢٠١٣
- فؤاد نعمة، *ملخص قواعد اللغة العربية*، دار الثقافة الإسلامية، المملكة العربية، ١٩٩٠
- د. هدايت، *تعليم اللغة العربية للصف الثامن من المدرسة الثانوية*، طه فوترا، ٢٠١٥
- احمد زهدي محضر، *قاموس كرابياك العصري*، مؤسسة علي معصوم، ١٩٩٨



## معجم المفردات

### الأسماء

حرف ب		حرف أ	
Dengan	بِ	Sekarang	الآن
Barang dagangan	بَضَائِع	Ayah	أب
Setelah	بَعْد	Salah satu	أَحَدٌ / مِ أَحَدِي
Sebagian	بَعْضٌ	Terkadang	أَحْيَانًا
Jauh	بَعِيدٌ	Saudara (pr)	أُخْتُ
Negara	بَلَدٌ جِ بِلَادٍ	Yang lain	آخَرَ / مِ آخَرِي
Di antara	بَيْنَ	Jadi	إِذَا
حرف ت		Bumi, tanah	أَرْضٌ
Pedagang	تَاجِرٌ	Lantai	أَرْضِيَّةٌ
Sejarah peradaban	تَارِيخُ الْحَضَارَةِ	Pekan	أُسْبُوعٌ
Kesembilan	التَّاسِعَةُ	Istirahat	اسْتِرَاحَةٌ
Kesini, mari	تَعَالِ	Maaf, sayang	آسِفٌ
TV	تِلْفَازٌ	Diare	إِسْتِهَالٌ
Siswa	تِلْمِيذٌ جِ تِلْمِيذَاتٌ	Gigi	أَسْنَانٌ
Tenis meja	كُرَةُ الطَّاوَلَةِ	Pemilik, sahabat	صَاحِبٌ / جِ أَصْحَابٌ
Tipes	تَيْفُؤِيدٌ	Menyiapkan makanan	إِعْدَادُ الطَّعَامِ
حرف ث		Kegiatan harian	أَعْمَالٌ يَوْمِيَّةٌ
Ke tiga	الثَّلَاثَةُ	Angota, individu	أَفْرَادٌ
Ke delapan	الثَّمَانِيَّةُ	Peradangan	الْتِهَابٌ
Ke dua	الثَّانِي	Sakit	أَلَمٌ
Ke dua	الثَّانِيَّةُ	Hal, sesuatu	أَمْرٌ / جِ أُمُورٌ
Ke dua belas	الثَّانِيَّةُ عَشْرَةٌ	Kemarin	أَمْسٌ - بِالْأَمْسِ
Sepertiga	ثُلُثٌ	Sakit apa?	أَيُّ أَلَمٍ
Kemudian	ثُمَّ	Bisa dibantu?	أَيُّ خِدْمَةٍ

حرف ح		Jam berapa?	أَيَّ سَاعَةٍ
Dinding	حَائِطٌ	حرف ج	
Ke sebelas	الْحَادِيَةَ عَشْرَةَ	Sungguh-sungguh	جِدًّا
Komputer	حَاسُوبٌ	Sangat	جِدًّا
Segera, langsung	حَالًا	Luka	جُرْحٌ
Pil	حَبَّةٌ / جِ حَبَّاتٍ	Geografi	جُغْرَافِيَا
Waktu	حِصَّةٌ جِ حِصَصٍ	Bersama-sama	جَمَاعَةً
Jam pelajaran	حِصَصٌ دِرَاسِيَّةٌ	Mayoritas	جُمْهُورٌ
Wasit	حَكَمٌ	Indah, bagus	جَمِيلٌ
Pemerintah	حُكُومِيَّةٌ	Surga	جَنَّةٌ
Tenggorokan	حَلْقٌ	Dengan baik	جَيِّدًا
Kmar mandi	حَمَّامٌ	حرف ح	
Demam	حُمَّى	Dinding	حَائِطٌ
Sekitar	حَوَالِي	Ke sebelas	الْحَادِيَةَ عَشْرَةَ
حرف خ		Komputer	حَاسُوبٌ
Ke lima	خَامِسَةً	Segera, langsung	حَالًا
Berita	خَبْرٌ / جِ أَخْبَارٌ	Pil	حَبَّةٌ جِ حَبَّاتٍ
Sayuran	خُضْرٌ	Waktu	حِصَّةٌ / جِ حِصَصٍ
حرف د		Jam pelajaran	حِصَصٌ دِرَاسِيَّةٌ
Di dalam	دَاخِلٌ	Wasit	حَكَمٌ
Studi	دِرَاسَةٌ	Pemerintah	حُكُومِيَّةٌ
Pelajaran	دَرْسٌ جِ دُرُوسٌ	Tenggorokan	حَلْقٌ
Menit	دَقِيقَةٌ / جِ دَقَائِقٌ	Kmar mandi	حَمَّامٌ
Obat	دَوَاءٌ / جِ أَدْوِيَّةٌ	Demam	حُمَّى
Giliran	دَوْرٌ	Sekitar	حَوَالِي
Agama Islam	الدِّينَ الْإِسْلَامِيَّ	حرف ر	
حرف ز		Ke empat	رَابِعَةً

Pilek	رُكَام	Kepala	رَأْس
Bunga	زَهْرَة / ج أَزْهَار	Ibu rumah tangga	رَبَّة الْبَيْتِ
حرف ش		Seperempat	رُبْع
Jalan	شَارِع / ج شَوَارِع	Kami	رِجْل / ج أَرْجُل
Pohon	شَجَر / ج أَشْجَار	Olahraga	رِيَاضَة
Sangat	شَدِيد	Nomor	رَقْم / ج أَرْقَام
Polisi	شُرْطِيّ	Matimatika	رِيَاضِيَّات
Rambut	شَعْر	حرف س	
Keluhan	شَكْوَى	Mengalir	سَائِل
Sembuh	شِفَاء	Ke tujuh	سَابِعَة
Semoga Alah memberi kesembuhan	شَفَاكَ اللهُ	Ke enam	سَادِسَة
Bulan	شَهْر / ج أَشْهُر	Jam	سَاعَة
Babak	شَوَاطِج / ج أَشْوَات	Cepat	سُرْعَة
Sesuatu	شَيْئًا	Dipan	سَرِير
حرف ص		Bahagia	سَعَادَة
Pagi buta	صَبَاح بَاكِر	Batuk	سُعَال
Sehat	صِحَّة	Sakit	سَقَم
Benar	صَحِيح	Tangga	سَلَم
Sakit kepala	صُدَاع	Ikan	سَمَك ج أَسْمَاك
Kawan	صَدِيق / ج أَصْدِقَاء	Pasar	سُوق
Nol	صِفْر	Mobil	سَيَّارَة
Foto	صُورَة	Ambulance	سَيَّارَة الإسْعَاف
Apotiker	صَيْدَلِيّ	حرف ط	
Apotik	صَيْدَلِيَّة	Koki	طَبَّاخ
Nol	صِفْر	Dokter	طَبِيب
Foto	صُورَة	Alam	طَبِيعَة

حرف غ		Makanan	طَعَام ج أَطْعِمَة
Besok	غَدًا	حرف ظ	
Kamar	غُرْفَة / ج غُرُف	Siang, zuhur	ظُهْر
Makanan	غِذَاء	حرف ع	
Ruang makan	غُرْفَة الْمَعِيشَة	Ke sepuluh	عَاشِرَة
Ruang tunggu	غُرْفَة الْإِنْتِظَار	Sehat	عَافِيَة
Ruang keluarga	غُرْفَة الْجُلُوس	Libur	عُطْلَة
Ruang pemeriksaan	غُرْفَة الْكَشْف	Agung	عَظِيم
Ruang kantor	غُرْفَة الْمَكْتَب	Keyakinan	عَقِيدَة
Kulkas	غَسَّالَة	Sembuh	عِلَاج
Tidak ad	غَيْرُ مَوْجُود	Pengetahuan	عِلْم / ج عُلُوم
حرف ف		IPS	الْعُلُومُ الْاجْتِمَاعِيَّة
Buah-buahan	فَاكِهَة ج فَوَاكِه	IPA	الْعُلُومُ الطَّبِيعِيَّة
Sikat gigi	فُرْشَة الْأَسْنَان	Dari	عَنْ
Team	فَرِيْق	Saya batuk	عِنْدِي سُعَال
Kelas	فَصْل / ج فُصُول	Klinik	عِيَادَة الطَّبِيب
Waktu, kesempatan	فُرْصَة	Mata	عَيْن
Sarapan	فُطُور		
Petani	فَلَّاح	حرف ق	
Di dalam	فِي	Sebelum	قَبْل
Jam berapa	فِي أَيِّ سَاعَة	Tablet	قُرْص / ج أَقْرَاص
Tepat waktu	فِي الْمِيْعَاد	Dekat	قَرِيب
Dalam sehari	فِي الْيَوْم	Kisah	قِصَّة ج قِصَص
حرف ل		Sampah	قَمَامَة
Untuk	ل	حرف ك	
Tidak	لَا	Banyak	كَثِير
Tidak apa-apa	لَا بَأْس	Bola	كُرَة
Pemain	لَاعِب	Bola basket	كُرَة السَّلَة

B Inggris	اللغة الإنجليزية	Bola voli	كُرَّة الطَّايرَة
B Arab	اللغة العربيَّة	Sepak bola	كُرَّة القَدَم
Sungguh	لَقَدْ	Semua, setiap	كُلُّ
Mengapa	لِمَاذَا	Berapa	كَمْ
Tidak akan	لَنْ	Jam berapa?	كَمْ السَّاعَة؟
حرف ن		Berapa jam?	كَمْ سَاعَة؟
Berhasil	نَاجِح	Tukang sapu	كَنَّاس
Pepohonan	نَبَات / ج نَبَاتَات	Kolera	كُولِيرَا
Hasil, nilai	نَتِيْجَة	حرف م	
Kegiatan	نَشَاط / ج أَنْشِطَة	Ada apa dengamu?	مَاذَا بِكَ؟
Setengah	نِصْف	Berlalu	مَاضِي
Bersih	نَظَافَة	Pertandingan	مُبَارَاة
Manusia	نَاس	Pagi-pagi	مُبَكِّرًا
Jenis, macam	نَوْع / ج أَنْوَاع	Bangunan	مَبْنَى / ج مَبَان
حرف و		Kapan	مَتَى
Pekerjaan rumah	وَاجِب مَنزِلِي	Giat	مُجِدِّدٌ
Satu	وَاحِدَة	Stasiun	مَحَطَّة
Resep dokter	وَصْفَة طِبِّيَّة	Masa, waktu	مُدَّة
Waktu	وَقْت / ج أَوْقَات	Sekolah	مَدْرَسَة / ج مَدَارِس
Anak	وَلَد / ج أَوْلَاد	MTs	المدرسة المتوسطة الإسلامية
حرف ي		Penyiar	مُذِيع
Tangan	يَد / ج أَيْدِي	Sekali lagi	مَرَّة ثَانِيَة
Kiri	يُسْرَى	Berkali-kali	مَرَّة / ج مَرَّات
Hari	يَوْم / ج أَيَّام	Penyakit	مَرَض / ج أَمْرَاض
Kegiatan sehari-hari	يَوْمِيَّات	Gawang	مَرْمَى
		Lalu lintas	مُرُور
Dapur	مَطْبَخ	Pasien	مَرِيض / ج مَرَضَى

Pasta gigi	مَعْجُونُ الْأَسْنَانِ	Antri	مُرَدِّحِم
Perut	مَعِدَّة	Sore	مَسَاء
LAB IPA	مَعْمَلُ الْعُلُومِ	Rumah Sakit	مُسْتَشْفَى
LAB Bahasa	مَعْمَلُ اللُّغَاتِ	Bahagia	مَسْرُور
Mules	مَغْص	Sisir	مُشَط
Seharusnya	مَفْرُوض	Berjalan kaki	مَشِيًّا عَلَى الْأَقْدَامِ
Kantin	مَقْصَف	Terkena	مُصَاب
Tempat	مَكَان	Sendok	مِلْعَقَة
Kantor	مَكْتَب / ج مَكَاتِب	Apa yang kamu rasakan	مِمَّ تَشْكُو
Perpustakaan	مَكْتَبَة	Sejak pagi	مُنْذُ الصَّبَاحِ
Sapu	مِكْنَسَة	Pekerjaan	مِهْنَة / ج مِهَن
Setrika	مِكْوَاة	Insinyur	مُهَنْدِس
Pakaian	مَلَابِس	Bahan makanan	مَوَادِ غِذَائِيَّة
Lapangan	مَلْعَب	Materi wajib	مَوَادِ مُقَرَّرَة
Terminal	مَوْقِفُ الْحَافِلَاتِ	Hair Driyer	مُجَقِّفُ الشَّعْرِ

## الأفعال


معنى	مصدر	الفعل المضارع	
Arti		حرف أ	
Mengarah	اتَّجَاه	يَتَّجِهْهُ	اتَّجَهَ
Mengambil	أَخَذَ	يَأْخُذُ	أَخَذَ
Menyukai	حُبَّ	يُحِبُّ	أَحَبَّ
Memilih	إِخْتِيَار	يَخْتَارُ	إِخْتَارَ
Ingin	إِرَادَة	يُرِيدُ	أَرَادَ
Memakai	اِرْتِدَاء	يَرْتَدِي	اِرْتَدَى
Mandi	اسْتِحْمَام	يَسْتَحِمُّ	اسْتَحَمَّ
Beristirahat	اسْتِرَاحَة	يَسْتَرِيحُ	اسْتَرَاخَ
Bisa	اسْتِطَاعَة	يَسْتَطِيعُ	اسْتَطَاعَ
Meminjam	اسْتِعَارَة	يَسْتَعِيرُ	اسْتَعَارَ
menghabiskan	اسْتِغْرَاق	يَسْتَغْرِقُ	اسْتَغْرَقَ
Menyambut	اسْتِقْبَال	يَسْتَقْبِلُ	اسْتَقْبَلَ
Berbaring	اسْتِلْقَاء	يَسْتَلْقِي	اسْتَلْقَى
Menikmati	اسْتِمْتَاع	يَسْتَمْتِعُ	اسْتَمْتَعَ
Bangun	اسْتِيقَظَ	يَسْتَيْقِظُ	اسْتَيْقَظَ
Mengikuti	اِسْتِرَاك	يَسْتَرِكُ	اِسْتَرَكَ
Membeli	اِسْتِرَاء	يَسْتَرِي	اِسْتَرَى
Mengenai	إِصَابَة	يُصِيبُ	أَصَابَ
Menyiapkan	إِعْدَاد	يُعِدُّ	أَعَدَّ
Mendekat	اِقْتِرَاب	يَقْتَرِبُ	اِقْتَرَبَ
Menunggu	اِنْتِظَار	يَنْتَظِرُ	اِنْتَظَرَ
Berakhir	اِنْتِهَاء	يَنْتَهِي	اِنْتَهَى
حرف ب			

Menjual	بَيْعٌ	يَبِيعُ	بَاعَ
Memulai	بِدَايَةٌ	يَبْدَأُ	بَدَأَ
حرف ت			
Berbicara	تَحَدَّثَ	يَتَحَدَّثُ	تَحَدَّثَ
Bergerak	تَحَرَّكَ	يَتَحَرَّكُ	تَحَرَّكَ
Membaik	تَحَسَّنَ	يَتَحَسَّنُ	تَحَسَّنَ
Berimbang	تَعَادَلَ	يَتَعَادَلُ	تَعَادَلَ
Belajar	تَعَلَّمَ	يَتَعَلَّمُ	تَعَلَّمَ
Berbicara	تَكَلَّمَ	يَتَكَلَّمُ	تَكَلَّمَ
Selesai	تَمَّامٌ	يَتِمُّ	تَمَّ
Meraih	تَنَاولَ	يَتَنَاولُ	تَنَاولَ
حرف د			
Masuk	دُخُولٌ	يَدْخُلُ	دَخَلَ
belajar	دِرَاسَةٌ	يُدْرَسُ	دَرَسَ
Berdoa, mengajak	دُعَاءٌ-دَعْوَةٌ	يَدْعُو	دَعَا
حرف ذ			
Menelaah	مُدَاكِرَةٌ	يُدَاكِرُ	ذَاكَرَ
Pergi	ذَهَابٌ	يَذْهَبُ	ذَهَبَ
حرف ر			
Pulang	رُجُوعٌ	يَرْجِعُ	رَجَعَ
Mengendarai	رُكُوبٌ	يَرْكَبُ	رَكَبَ
حرف ز			
Berkunjung	زِيَارَةٌ	يَزُورُ	زَارَ
Menanam	زِرَاعَةٌ	يَزْرَعُ	زَرَعَ
حرف س			
Bertanya, meminta	سُؤَالٌ	يَسْأَلُ	سَأَلَ
Membantu	مُسَاعَدَةٌ	يُسَاعِدُ	سَاعَدَ
حرف ش			



Menyaksikan	مُشَاهَدَةٌ	يُشَاهِدُ	شَاهَدَ
Minum	شُرِبَ	يَشْرَبُ	شَرِبَ
Merasa	شُعُورٌ	يَشْعُرُ	شَعَرَ
Sembuh	شِفَاءٌ	يَشْفِي	شَفَى
حرف ص			
Meniup	تَصْفِيرٌ	يُصَفِّرُ	صَفَّرَ
Shalat	صَلَاةٌ	يُصَلِّي	صَلَّى
Membuat	صُنْعٌ-صِنَاعَةٌ	يَصْنَعُ	صَنَعَ
Memfoto	تَصْوِيرٌ	يُصَوِّرُ	صَوَّرَ
حرف ط			
Memasak	طَبَخَ	يَطْبَخُ	طَبَخَ
Menelaah	مُطَالَعَةٌ	يُطَالِعُ	طَالَعَ
حرف ع			
Mengobati	مُعَالَجَةٌ	يُعَالِجُ	عَالَجَ
Bekerja	عَمَلٌ	يَعْمَلُ	عَمِلَ
حرف غ			
Meninggalkan	مُعَادَرَةٌ	يُعَادِرُ	عَادَرَ
Mencuci	غَسَلَ	يَغْسِلُ	غَسَلَ
حرف ف			
Memeriksa	فَحْصٌ	يَفْحَصُ	فَحَصَ
Mengutamakan	تَفْضِيلٌ	يُفْضِلُ	فَضَّلَ
حرف ك			
Menulis	كِتَابَةٌ	يَكْتُبُ	كَتَبَ
Menyapu	كُنْسٌ	يَكْنُسُ	كَنَّسَ
Menyetrika	كَيٌّ	يَكْوِي	كَوَّى
حرف ل			
Bermain	لَعِبٌ	يَلْعَبُ	لَعِبَ

حرف م			
Membiasakan	مُمَارِسَة	يُمَارِسُ	مَارَسَ
Menggiring	تَمْرِيرٌ	يُمَرِّرُ	مَرَّرَ
Menghapus	مَسْحٌ	يَمْسَحُ	مَسَحَ
Menyisir	مَشْطٌ	يَمَشُطُ	مَشَطَ
حرف ن			
Tidur	نَوْمٌ	يَنَامُ	نَامَ
Membersihkan	تَنْظِيفٌ	يُنْظِفُ	نَظَّفَ
Bermanfaat	نَفْعٌ	يَنْفَعُ	نَفَعَ
حرف و			
Harus	وُجُوبٌ	يَجِبُ	وَجَبَ
Mendapati	وُجُودٌ	يَجِدُ	وَجَدَ
Sampai	وُصُولٌ	يَصِلُ	وَصَلَ
Memenuhi , menyediakan	تَوْفِيرٌ	يُوفِّرُ	وَفَّرَ
Berpamitan	تَوَدِّيعٌ	يُودِّعُ	وَدَّعَ



Direktorat KSKK Madrasah  
Direktorat Jenderal Pendidikan Islam  
KEMENTERIAN AGAMA REPUBLIK INDONESIA  
2020

مركز الأبحاث  
والتواصل المعرفي  
Center for Research &  
Intercommunication Knowledge



قام بالمراجعة والتدقيق اللغوي لمواد هذا الكتاب مركز الأبحاث والتواصل المعرفي بالمكتبة العربية السعودية  
Pusat Penelitian dan Interkomunikasi Pengetahuan di Kerajaan Arab Saudi  
telah melakukan Penyuntingan dan Penyelarasan bahasa terhadap isi buku ini